



ภาคผนวก 19

เอกสารสอบเทียบเครื่องมือ

**บริษัท ท็อปส์-แลบ คอนซัลแตนท์ จำกัด**

TOPS-LAB Consultants CO., LTD.

189 หมู่ที่ 3 ตำบลบางรักพัฒนา อำเภอบางบัวทอง จังหวัดนนทบุรี 11110

189 Moo 3 Bangrakphatthana Bangbuathong Nonthaburi 11110

Tel : (662) 159-0121 Fax : (662) 159-0122

TSP High Volume Sampler CalibrationCalibration Report No. TSP-6601020

TSP No.: 303760

Date: 26-Jan-23

Location: บริเวณพื้นที่โครงการTechnical: B.ManipaApproval: K.Metawee**CONDITIONS**Sea Level Pressure (hPa): 1011.0Corrected Pressure (mm Hg): 758.3Temperature (deg C): 28.0Temperature (deg K): 301.0Seasonal SL Press. (hPa): 1000.7Corrected Seasonal (mm Hg): 750.6Seasonal Temp. (deg C): 20.0Seasonal Temp. (deg K): 293.0**CALIBRATION ORIFICE**

Make: Tisch Environmental, Inc

Qstd Slope: 2.07750

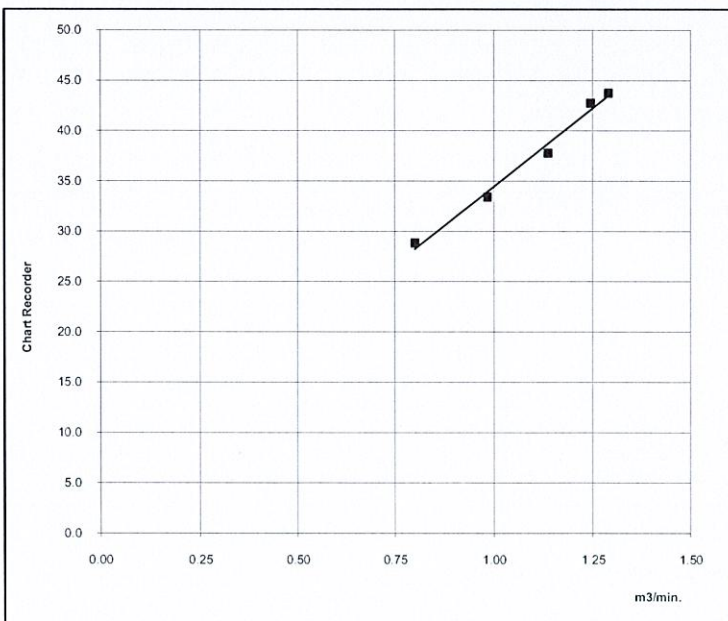
Model: TE-5025A

Qstd Intercept: -0.03051

Serial#: 3092

Date Certified: 13-Apr-21**CALIBRATIONS**

| Plate or Test # | H2O (in) | Qstd (m3/min) | I (chart) | IC (corrected) | LINEAR REGRESSION |
|--------------------|-------------|------------------|--------------|-------------------|----------------------|
| 1 | 2.70 | 0.801 | 29.00 | 28.82 | Slope = 31.1871 |
| 2 | 4.10 | 0.983 | 33.60 | 33.39 | Intercept = 3.2719 |
| 3 | 5.50 | 1.137 | 38.00 | 37.77 | Corr. coeff.= 0.9935 |
| 4 | 6.60 | 1.244 | 43.00 | 42.74 | |
| 5 | 7.10 | 1.289 | 44.00 | 43.73 | # of Observations: 5 |

Range of Chart
at 40-60 CFM 58.30

Calibrated by :

Approved by :



บริษัท ท็อปส์-แลบ คอนซัลแตนท์ จำกัด

TOPS-LAB Consultants CO., LTD.

189 หมู่ที่ 3 ตำบลบางรักพัฒนา อำเภอบางบัวทอง จังหวัดนนทบุรี 11110

189 Moo. 3 Bangrakphatthana Bangbuathong Nonthaburi 11110

Tel : (662) 159-0121 Fax : (662) 159-0122

PM10 High Volume Sampler Verification

Verification Report No. PM-6601021

SITE

PM-10 No.: 9085

Date: 26-Jan-23

Location: บริเวณพื้นที่โครงการ

Test: B.Manipa

Approval: K.Metawee

CONDITIONS

| | | | |
|---------------------------|--------|-----------------------------|-------|
| Sea Level Pressure (hPa): | 1011.0 | Corrected Pressure (mm Hg): | 758.3 |
| Temperature (deg C): | 28.0 | Temperature (deg K): | 301.0 |
| Seasonal SL Press. (hPa): | 1005.8 | Corrected Seasonal (mm Hg): | 754.4 |
| Seasonal Temp. (deg C): | 21.0 | Seasonal Temp. (deg K): | 294.0 |

CALIBRATION ORIFICE

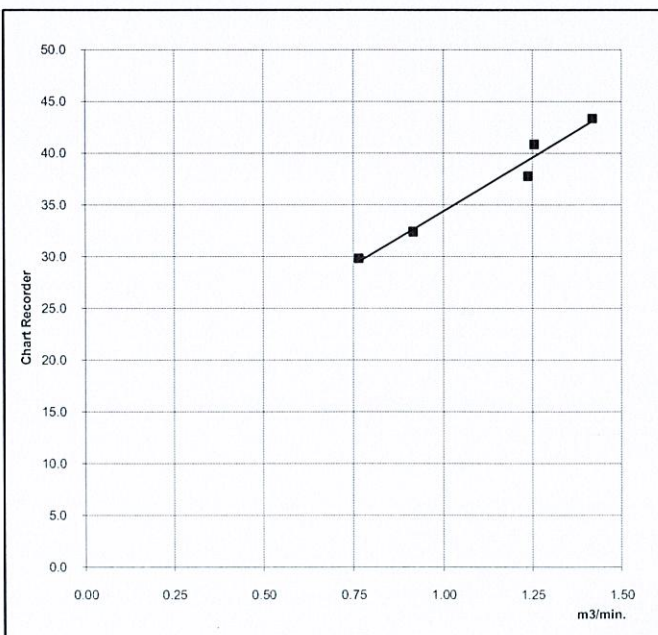
Make: Tisch Environmental, Inc
Model: TE-5025A
Serial#: 3092

Slope: 1.31990
Intercept: -0.01327
Date Certified: 28-Apr-22

TEST

| Plate or Test # | H2O (in) | Qa (m3/min) | I (chart) | IC (corrected) | LINEAR REGRESSION |
|--------------------|-------------|----------------|--------------|-------------------|-------------------------|
| 1 | 2.50 | 0.765 | 30.00 | 29.82 | Slope (m)= 20.7534 |
| 2 | 3.60 | 0.916 | 32.60 | 32.40 | Intercept (b)= 13.6333 |
| 3 | 6.60 | 1.236 | 38.00 | 37.77 | Corr. coeff.(r)= 0.9845 |
| 4 | 6.80 | 1.255 | 41.10 | 40.85 | SFR = 1.151 |
| 5 | 8.70 | 1.418 | 43.60 | 43.33 | SSP = 59.55 |
| # of Observations: | | | | | 5 |

Range of Chart
at 36-44 CFM 39.60



Test by :

Approved by :



บริษัท ท็อปส์-แลบ คอนซัลแตนท์ จำกัด

TOPS-LAB Consultants CO., LTD.

189 หมู่ที่ 3 ตำบลบางรักพัฒนา อำเภอบางบัวทอง จังหวัดนนทบุรี 11110

189 Moo.3 Bangrakphatthana Bangbuathong Nonthaburi 11110

Tel : (662) 159-0121 Fax : (662) 159-0122

Analyzer Performance Test

Calibration Report No.: 6601009

Page:1/1

Calibrated Date: 26 January 2023

Calibrated For: บริษัท ร่วมอิสระ จำกัด

Instruments Information

| | |
|---|------------------------------|
| Analyzer Type: CO Analyzer Model: 300E | Manufacturer API S/N: 872 |
|---|------------------------------|

Calibration System

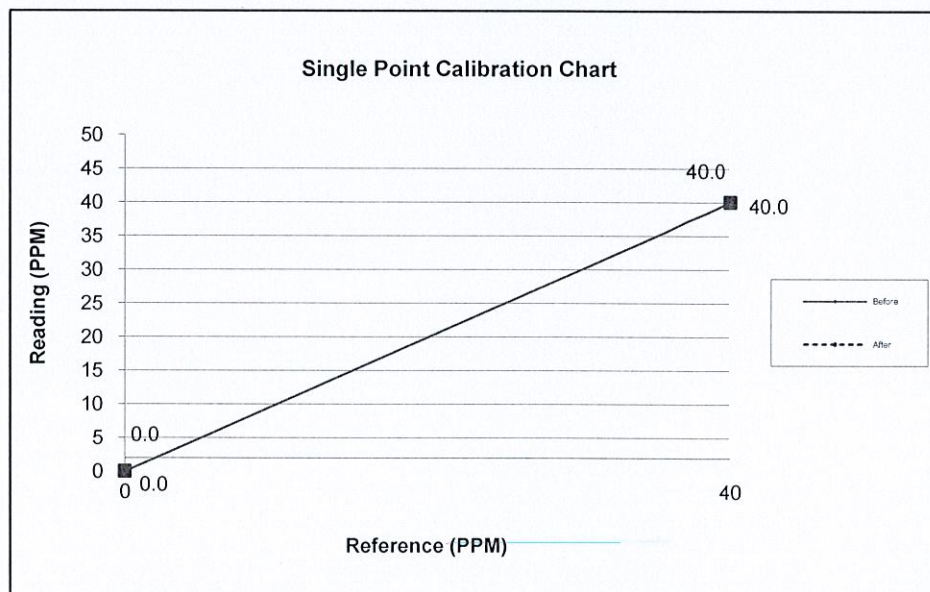
| Calibrator Unit | Standard Gas |
|--|--|
| Dilutor Model Thermo Electron Model 5008 S/N: 146-17299-169 ZERO AIR Generator E07NI99E15A0002 S/N: EB0125123 | NO Conc 54.81 PPM SO2 Conc 52.99 PPM CO Conc 4,469 PPM Expire Date: 6 November 2027 |

Environment: Temperature 28.0 °C

Humidity: 47.0 %RH

Calibration Report

| Status | Zero | | | Span | | |
|--------|-----------------|---------------|-------------|-----------------|---------------|--------|
| | Reference (PPM) | Reading (PPM) | Drift (PPM) | Reference (PPM) | Reading (PPM) | Drift% |
| Before | 0.0 | 0.0 | 0.0 | 40.0 | 40.0 | 0.0 |
| After | 0.0 | 0.0 | 0.0 | 40.0 | 40.0 | 0.0 |





บริษัท ท็อปส์-แลบ คอนซัลแตนท์ จำกัด

TOPS-LAB Consultants CO., LTD.

189 หมู่ที่ 3 ตำบลบางรักพัฒนา อำเภอบางบัวทอง จังหวัดนนทบุรี 11110

189 Moo.3 Bangrakphatthana Bangbuathong Nonthaburi 11110

Tel : (662) 159-0121 Fax : (662) 159-0122

Verification Test Report

Report No. : SLM-6601012

Calibrated Date : January 26, 2023

Equipment : Sound Level Meter

Manufacturer : ACO, JAPAN

Model : 6226

Serial or ID No. 64355

Reference Standard : Sound Calibrator Model QC-10

Serial No. QIK100282

Date of Calibration : February 04, 2021

Result of Test

| Reference Standard (dB) | Instrument reading (dB) | Error (dB) | Adjust (dB) |
|----------------------------|----------------------------|---------------|----------------|
| 114.0 | 114.1 | 0.1 | 114.0 |

Calibrated By : _____

Date : _____

Approve By : _____

Date : _____

This report shall not be reproduced except in full, without the written approval of TOPS-LAB Consultants CO., LTD.

**บริษัท ท็อปส์-แลบ คอนซัลแตนท์ จำกัด**

TOPS-LAB Consultants CO., LTD.

189 หมู่ที่ 3 ตำบลบางรักพัฒนา อำเภอบางบัวทอง จังหวัดนนทบุรี 11110

189 Moo. 3 Bangrakphatthana Bangbuathong Nonthaburi 11110

Tel : (662) 159-0121 Fax : (662) 159-0122

TSP High Volume Sampler Calibration

Calibration Report No. TSP-6602007

TSP No.: 1949

Date: 6-Feb-23

Location: บริเวณพื้นที่โครงการ

Technical: B.Manipa

Approval: K.Metawee

CONDITIONS

| | | | |
|---------------------------|--------|-----------------------------|-------|
| Sea Level Pressure (hPa): | 1012.0 | Corrected Pressure (mm Hg): | 759.1 |
| Temperature (deg C): | 31.0 | Temperature (deg K): | 304.0 |
| Seasonal SL Press. (hPa): | 1000.7 | Corrected Seasonal (mm Hg): | 750.6 |
| Seasonal Temp. (deg C): | 20.0 | Seasonal Temp. (deg K): | 293.0 |

CALIBRATION ORIFICE

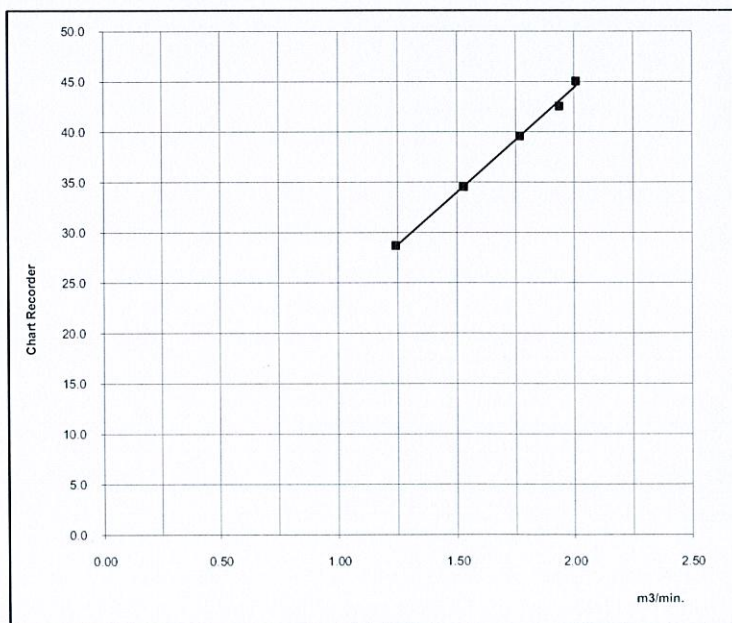
Make: Tisch Environmental, Inc
Model: TE-5025A
Serial#: 3092

Qstd Slope: 1.31990
Qstd Intercept: -0.01327
Date Certified: 28-Apr-22

CALIBRATIONS

| Plate or Test # | H2O (in) | Qstd (m3/min) | I (chart) | IC (corrected) | LINEAR REGRESSION |
|-----------------|----------|---------------|-----------|----------------|----------------------|
| 1 | 2.70 | 1.242 | 29.00 | 28.69 | Slope = 20.7972 |
| 2 | 4.10 | 1.528 | 34.90 | 34.53 | Intercept = 2.7964 |
| 3 | 5.50 | 1.768 | 40.00 | 39.58 | Corr. coeff.= 0.9986 |
| 4 | 6.60 | 1.936 | 43.00 | 42.55 | |
| 5 | 7.10 | 2.008 | 45.50 | 45.02 | # of Observations: 5 |

Range of Chart
at 40-60 CFM 58.30



Calibrated by :

Approved by :



บริษัท ท็อปส์-แลบ คอนซัลแตนท์ จำกัด

TOPS-LAB Consultants CO., LTD.

189 หมู่ที่ 3 ตำบลบางรักพัฒนา อำเภอบางบัวทอง จังหวัดนนทบุรี 11110

189 Moo. 3 Bangrakphatthana Bangbuathong Nonthaburi 11110

Tel : (662) 159-0121 Fax : (662) 159-0122

PM10 High Volume Sampler Verification

Verification Report No. PM-6602008

SITE

PM-10 No.: 9085

Date: 26-Feb-22

Location: บริเวณพื้นที่โครงการ

Test: B.Manipa

Approval: K.Metawee

CONDITIONS

Sea Level Pressure (hPa): 1012.0

Corrected Pressure (mm Hg): 759.1

Temperature (deg C): 31.0

Temperature (deg K): 304.0

Seasonal SL Press. (hPa): 1005.8

Corrected Seasonal (mm Hg): 754.4

Seasonal Temp. (deg C): 21.0

Seasonal Temp. (deg K): 294.0

CALIBRATION ORIFICE

Make: Tisch Environmental, Inc

Slope: 1.31990

Model: TE-5025A

Intercept: -0.01327

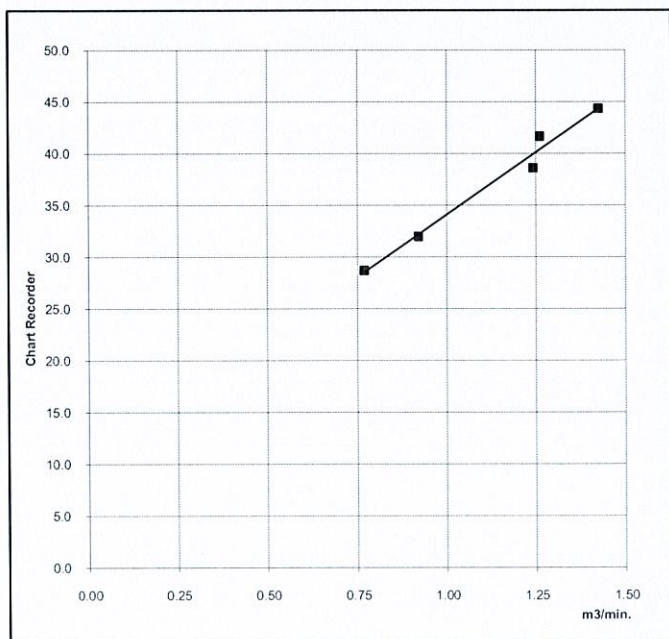
Serial#: 3092

Date Certified: 28-Apr-22

TEST

| Plate or Test # | H2O (in) | Qa (m3/min) | I (chart) | IC (corrected) | LINEAR REGRESSION |
|--------------------|-------------|----------------|--------------|-------------------|---------------------------------|
| 1 | <u>2.50</u> | <u>0.768</u> | <u>29.00</u> | <u>28.69</u> | Slope (m)= <u>24.0844</u> |
| 2 | <u>3.60</u> | <u>0.920</u> | <u>32.30</u> | <u>31.96</u> | Intercept (b)= <u>10.0021</u> |
| 3 | <u>6.60</u> | <u>1.242</u> | <u>39.00</u> | <u>38.59</u> | Corr. coeff. (r)= <u>0.9898</u> |
| 4 | <u>6.80</u> | <u>1.260</u> | <u>42.10</u> | <u>41.66</u> | SFR = <u>1.161</u> |
| 5 | <u>8.70</u> | <u>1.424</u> | <u>44.80</u> | <u>44.33</u> | SSP = <u>60.00</u> |
| # of Observations: | | | | | <u>5</u> |

Range of Chart
at 36-44 CFM 39.50



Test by :

Approved by :



บริษัท ท็อปส์-แลบ คอนซัลแตนท์ จำกัด

TOPS-LAB Consultants CO., LTD.

189 หมู่ที่ 3 ตำบลบางรักพัฒนา อำเภอบางบัวทอง จังหวัดนนทบุรี 11110

189 Moo. 3 Bangrakphatthana Bangbuathong Nonthaburi 11110

Tel : (662) 159-0121 Fax : (662) 159-0122

Analyzer Performance Test

Calibration Report No.: 6602008

Page:1/1

Calibrated Date: 26 February 2023

Calibrated For: บริษัท ร่วมอิสระ จำกัด

Instruments Information

| | |
|--|---------------------------------|
| Analyzer Type: CO Analyzer Model: 48C | Manufacturer Thermo S/N: 337 |
|--|---------------------------------|

Calibration System

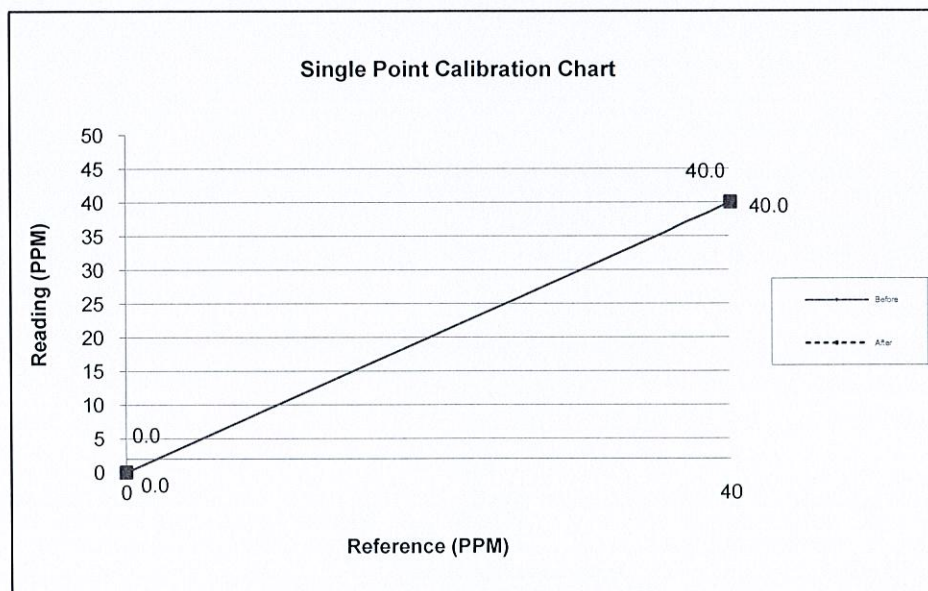
| Calibrator Unit | Standard Gas |
|--|--|
| Dilutor Model Thermo Electron Model 5008 S/N: 146-17299-169 ZERO AIR Generator E07NI99E15A0002 S/N: EB0125123 | NO Conc 54.81 PPM SO2 Conc 52.99 PPM CO Conc 4,469 PPM Expire Date: 6 November 2027 |

Environment: Temperature 31.0 °C

Humidity: 47.0 %RH

Calibration Report

| Status | Zero | | | Span | | |
|--------|-----------------|---------------|-------------|-----------------|---------------|--------|
| | Reference (PPM) | Reading (PPM) | Drift (PPM) | Reference (PPM) | Reading (PPM) | Drift% |
| Before | 0.0 | 0.0 | 0.0 | 40.0 | 40.0 | 0.0 |
| After | 0.0 | 0.0 | 0.0 | 40.0 | 40.0 | 0.0 |



**บริษัท ท็อปส์-แลบ คอนซัลแตนท์ จำกัด**

TOPS-LAB Consultants CO., LTD.

189 หมู่ที่ 3 ตำบลบางรักพัฒนา อำเภอบางบัวทอง จังหวัดนนทบุรี 11110

189 Moo. 3 Bangrakphatthana Bangbuathong Nonthaburi 11110

Tel : (662) 159-0121 Fax : (662) 159-0122

Verification Test Report**Report No. : SLM-6602008****Calibrated Date : February 26, 2023****Equipment : Sound Level Meter****Manufacturer : ACO****Model : 6226****Serial or ID No. 140032****Reference Standard : Sound Calibrator Model QC-10**

Serial No. QIK100282

Date of Calibration : February 08, 2022

Result of Test

| Reference Standard (dB) | Instrument reading (dB) | Error (dB) | Adjust (dB) |
|----------------------------|----------------------------|---------------|----------------|
| 114.0 | 114.1 | 0.1 | 114.0 |

Calibrated By : _____

Date : _____

Approve By : _____

Date : _____

This report shall not be reproduced except in full, without the written approval of TOPS-LAB Consultants CO., LTD.

**บริษัท ท็อปส์-แลบ คอนซัลแตนท์ จำกัด**

TOPS-LAB Consultants CO., LTD.

189 หมู่ที่ 3 ตำบลบางรักพัฒนา อำเภอบางบัวทอง จังหวัดนนทบุรี 11110

189 Moo 3 Bangrakphatthana Bangbuathong Nonthaburi 11110

Tel : (662) 159-0121 Fax : (662) 159-0122

TSP High Volume Sampler CalibrationCalibration Report No. TSP-6603032

TSP No.: 4862

Date: 29-Mar-23

Location: บริเวณพื้นที่โครงการTechnical: B.ManipaApproval: K.Metawee**CONDITIONS**

| | | | |
|---------------------------|---------------|-----------------------------|-------|
| Sea Level Pressure (hPa): | <u>1010.0</u> | Corrected Pressure (mm Hg): | 757.6 |
| Temperature (deg C): | <u>32.0</u> | Temperature (deg K): | 305.0 |
| Seasonal SL Press. (hPa): | <u>1000.7</u> | Corrected Seasonal (mm Hg): | 750.6 |
| Seasonal Temp. (deg C): | <u>20.0</u> | Seasonal Temp. (deg K): | 293.0 |

CALIBRATION ORIFICE

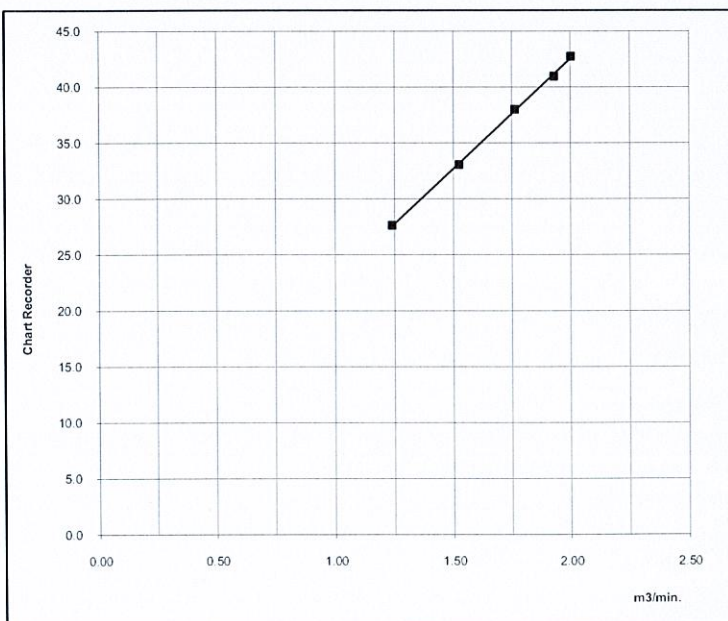
Make: Tisch Environmental, Inc
Model: TE-5025A
Serial#: 3092

Qstd Slope: 1.31990
Qstd Intercept: -0.01327
Date Certified: 28-Apr-22

CALIBRATIONS

| Plate or Test # | H2O (in) | Qstd (m3/min) | I (chart) | IC (corrected) | LINEAR REGRESSION |
|--------------------|-------------|------------------|--------------|-------------------|----------------------|
| 1 | <u>2.70</u> | 1.239 | <u>28.00</u> | 27.63 | Slope = 19.6381 |
| 2 | <u>4.10</u> | 1.524 | <u>33.50</u> | 33.06 | Intercept = 3.2495 |
| 3 | <u>5.50</u> | 1.764 | <u>38.50</u> | 37.99 | Corr. coeff.= 0.9997 |
| 4 | <u>6.60</u> | 1.931 | <u>41.50</u> | 40.96 | |
| 5 | <u>7.10</u> | 2.002 | <u>43.30</u> | 42.73 | # of Observations: 5 |
| | | | 41.2 | 40.659105 | |

Range of Chart
at 40-60 CFM 56.70



Calibrated by :

Approved by :



บริษัท ท็อปส์-แลบ คอนซัลแตนท์ จำกัด

TOPS-LAB Consultants CO., LTD.

189 หมู่ที่ 3 ตำบลบางรักพัฒนา อำเภอบางบัวทอง จังหวัดนนทบุรี 11110

189 Moo. 3 Bangrakphatthana Bangbuathong Nonthaburi 11110

Tel : (662) 159-0121 Fax : (662) 159-0122

PM10 High Volume Sampler Verification

Verification Report No. PM-6603027

SITE

PM-10 No.: 8106

Date: 29-Mar-23

Location: บริเวณพื้นที่โครงการ

Test: B.Manipa

Approval: K.Metawee

CONDITIONS

| | | | |
|---------------------------|--------|-----------------------------|-------|
| Sea Level Pressure (hPa): | 1010.0 | Corrected Pressure (mm Hg): | 757.6 |
| Temperature (deg C): | 32.0 | Temperature (deg K): | 305.0 |
| Seasonal SL Press. (hPa): | 1005.8 | Corrected Seasonal (mm Hg): | 754.4 |
| Seasonal Temp. (deg C): | 21.0 | Seasonal Temp. (deg K): | 294.0 |

CALIBRATION ORIFICE

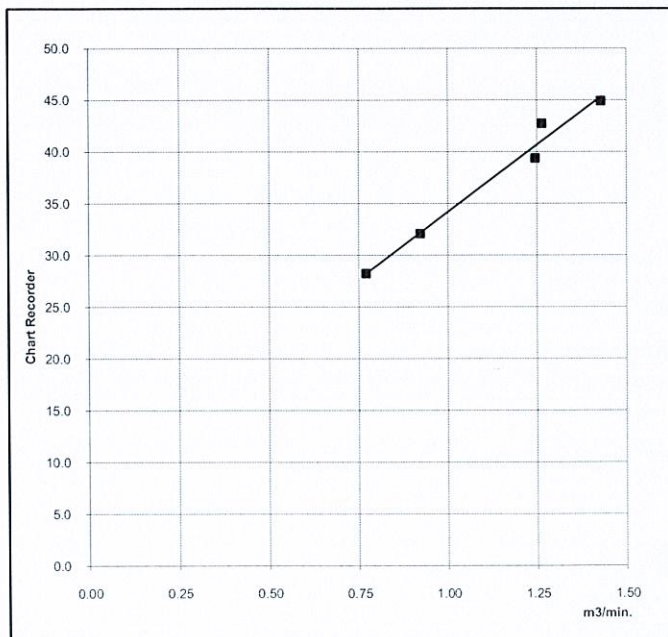
Make: Tisch Environmental, Inc
Model: TE-5025A
Serial#: 3092

Slope: 1.31990
Intercept: -0.01327
Date Certified: 28-Apr-22

TEST

| Plate or Test # | H2O (in) | Qa (m3/min) | I (chart) | IC (corrected) | LINEAR REGRESSION |
|--------------------|-------------|----------------|--------------|-------------------|--------------------------|
| 1 | 2.50 | 0.770 | 28.60 | 28.22 | Slope (m)= 25.9344 |
| 2 | 3.60 | 0.922 | 32.50 | 32.07 | Intercept (b)= 8.2645 |
| 3 | 6.60 | 1.245 | 39.90 | 39.38 | Corr. coeff. (r)= 0.9889 |
| 4 | 6.80 | 1.264 | 43.30 | 42.73 | SFR = 1.167 |
| 5 | 8.70 | 1.428 | 45.50 | 44.90 | SSP = 60.74 |
| | | | | | # of Observations: 5 |

Range of Chart
at 36-44 CFM 40.40



Test by :

Approved by :



บริษัท ท็อปส์-แลบ คอนซัลแตนท์ จำกัด

TOPS-LAB Consultants CO., LTD.

189 หมู่ที่ 3 ตำบลบางรักพัฒนา อำเภอบางบัวทอง จังหวัดนนทบุรี 11110

189 Moo. 3 Bangrakphatthana Bangbuathong Nonthaburi 11110

Tel : (662) 159-0121 Fax : (662) 159-0122

Analyzer Performance Test

Calibration Report No.: 6603028

Page:1/1

Calibrated Date: 29 March 2023

Calibrated For: บริษัท ร่วมอิสระ จำกัด

Instruments Information

| | |
|--|---------------------------------|
| Analyzer Type: CO Analyzer Model: 48C | Manufacturer Thermo S/N: 337 |
|--|---------------------------------|

Calibration System

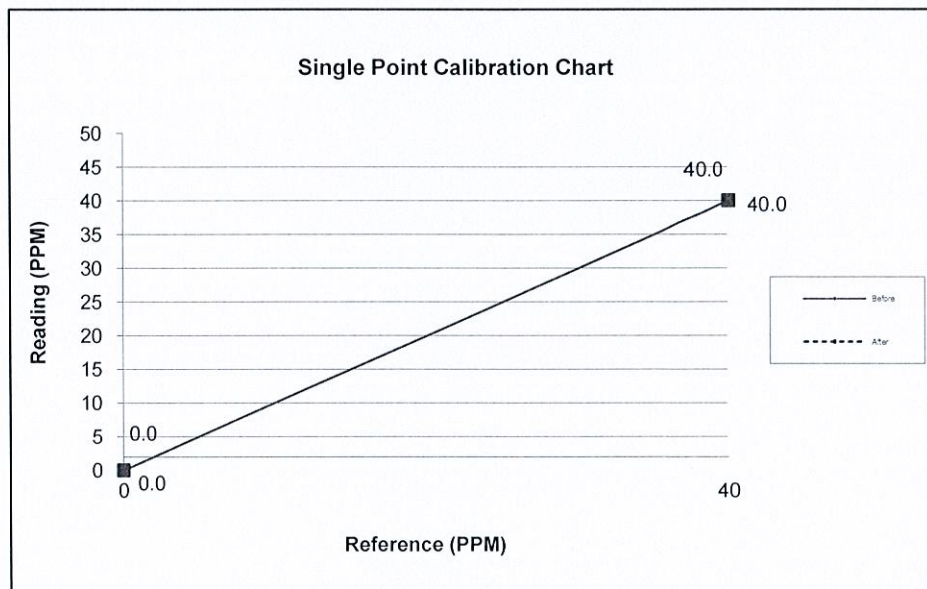
| Calibrator Unit | Standard Gas |
|--|--|
| Dilutor Model Thermo Electron Model 5008 S/N: 146-17299-169 ZERO AIR Generator E07NI99E15A0002 S/N: EB0125123 | NO Conc 54.81 PPM SO2 Conc 52.99 PPM CO Conc 4,469 PPM Expire Date: 6 November 2027 |

Environment: Temperature 32.0 °C

Humidity: 47.0 %RH

Calibration Report

| Status | Zero | | | Span | | |
|--------|-----------------|---------------|-------------|-----------------|---------------|--------|
| | Reference (PPM) | Reading (PPM) | Drift (PPM) | Reference (PPM) | Reading (PPM) | Drift% |
| Before | 0.0 | 0.0 | 0.0 | 40.0 | 40.0 | 0.0 |
| After | 0.0 | 0.0 | 0.0 | 40.0 | 40.0 | 0.0 |





บริษัท ทีโอพีส์-แลบ คอนซัลแตนท์ จำกัด

TOPS-LAB Consultants CO., LTD.

189 หมู่ที่ 3 ตำบลบางรักพัฒนา อำเภอบางบัวทอง จังหวัดนนทบุรี 11110

189 Moo. 3 Bangrakphatthana Bangbuathong Nonthaburi 11110

Tel : (662) 159-0121 Fax : (662) 159-0122

Verification Test Report

Report No. : SLM-6603049

Calibrated Date : March 29, 2023

Equipment : Sound Level Meter

Manufacturer : ACO

Model : 6226

Serial or ID No. 140032

Reference Standard : Sound Calibrator Model QC-10

Serial No. QIK100282

Date of Calibration : February 08, 2022

Result of Test

| Reference Standard (dB) | Instrument reading (dB) | Error (dB) | Adjust (dB) |
|----------------------------|----------------------------|---------------|----------------|
| 114.0 | 114.1 | 0.1 | 114.0 |

Calibrated By : _____

Date : _____

Approve By : _____

Date : _____

This report shall not be reproduced except in full, without the written approval of TOPS-LAB Consultants CO., LTD.

**บริษัท ท็อปส์-แลบ คอนซัลแตนท์ จำกัด**

TOPS-LAB Consultants CO., LTD.

189 หมู่ที่ 3 ตำบลบางรักพัฒนา อำเภอบางบัวทอง จังหวัดนนทบุรี 11110

189 Moo 3 Bangrakphatthana Bangbuathong Nonthaburi 11110

Tel : (662) 159-0121 Fax : (662) 159-0122

TSP High Volume Sampler CalibrationCalibration Report No. TSP-6604013

TSP No.: 1945

Date: 18-Apr-23

Location: บริเวณพื้นที่โครงการTechnical: B.ManipaApproval: K.Metawee**CONDITIONS**

| | | | |
|---------------------------|---------------|-----------------------------|--------------|
| Sea Level Pressure (hPa): | <u>1006.0</u> | Corrected Pressure (mm Hg): | <u>754.6</u> |
| Temperature (deg C): | <u>32.0</u> | Temperature (deg K): | <u>305.0</u> |
| Seasonal SL Press. (hPa): | <u>1000.7</u> | Corrected Seasonal (mm Hg): | <u>750.6</u> |
| Seasonal Temp. (deg C): | <u>20.0</u> | Seasonal Temp. (deg K): | <u>293.0</u> |

CALIBRATION ORIFICE

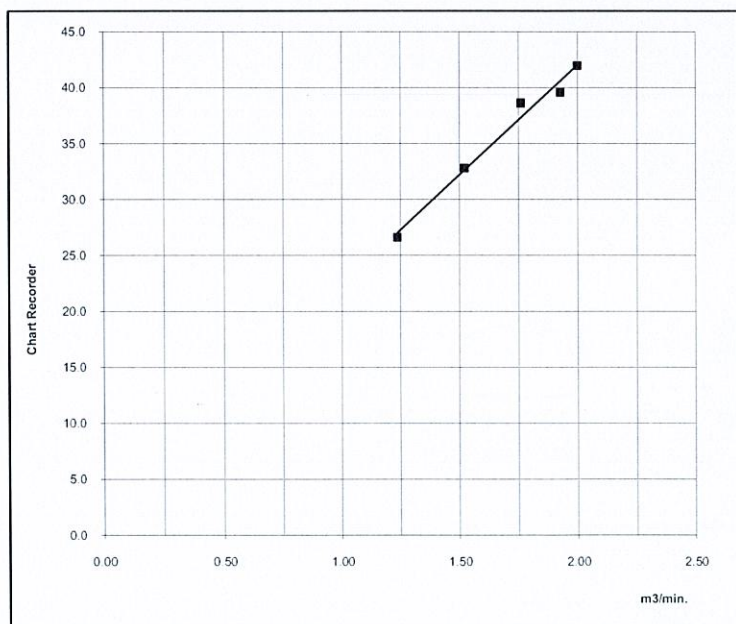
Make: Tisch Environmental, Inc
Model: TE-5025A
Serial#: 3092

Qstd Slope: 1.31990
Qstd Intercept: -0.01327
Date Certified: 28-Apr-22

CALIBRATIONS

| Plate or Test # | H2O (in) | Qstd (m3/min) | I (chart) | IC (corrected) | LINEAR REGRESSION |
|--------------------|-------------|------------------|--------------|-------------------|----------------------|
| 1 | <u>2.70</u> | <u>1.236</u> | <u>27.00</u> | <u>26.59</u> | Slope = 19.6606 |
| 2 | <u>4.10</u> | <u>1.521</u> | <u>33.30</u> | <u>32.80</u> | Intercept = 2.7122 |
| 3 | <u>5.50</u> | <u>1.760</u> | <u>39.20</u> | <u>38.61</u> | Corr. coeff.= 0.9905 |
| 4 | <u>6.60</u> | <u>1.927</u> | <u>40.20</u> | <u>39.59</u> | |
| 5 | <u>7.10</u> | <u>1.998</u> | <u>42.60</u> | <u>41.96</u> | # of Observations: 5 |

Range of Chart
at 40-60 CFM 55.00



Calibrated by :

Approved by :



บริษัท ท็อปส์-แลบ คอนซัลแตนท์ จำกัด

TOPS-LAB Consultants CO., LTD.

189 หมู่ที่ 3 ตำบลบางรักพัฒนา อำเภอบางบัวทอง จังหวัดนนทบุรี 11110

189 Moo. 3 Bangrakphatthana Bangbuathong Nonthaburi 11110

Tel : (662) 159-0121 Fax : (662) 159-0122

PM10 High Volume Sampler Verification

Verification Report No. PM-6604013

SITE

PM-10 No.: 1939

Date: 18-Apr-23

Location: บริเวณพื้นที่โครงการ

Test: B.Manipa

Approval: K.Metawee

CONDITIONS

Sea Level Pressure (hPa): 1006.0

Corrected Pressure (mm Hg): 754.6

Temperature (deg C): 32.0

Temperature (deg K): 305.0

Seasonal SL Press. (hPa): 1005.8

Corrected Seasonal (mm Hg): 754.4

Seasonal Temp. (deg C): 21.0

Seasonal Temp. (deg K): 294.0

CALIBRATION ORIFICE

Make: Tisch Environmental, Inc

Slope: 1.31990

Model: TE-5025A

Intercept: -0.01327

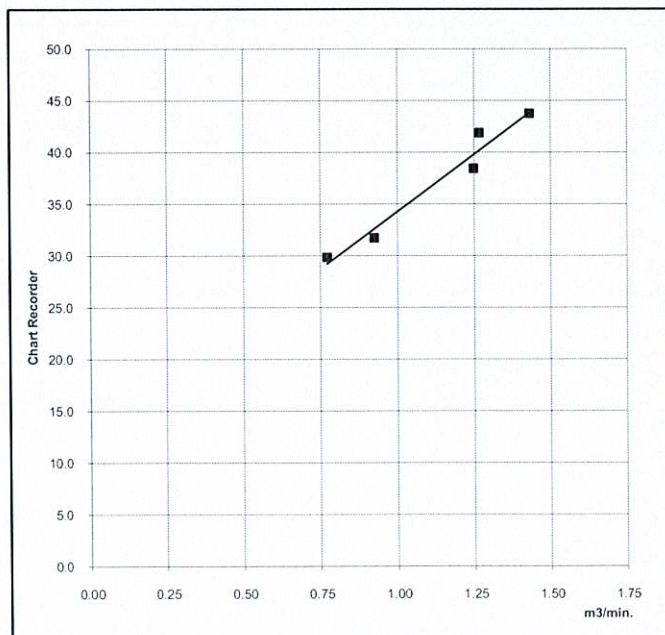
Serial#: 3092

Date Certified: 28-Apr-22

TEST

| Plate or Test # | H2O (in) | Qa (m3/min) | I (chart) | IC (corrected) | LINEAR REGRESSION |
|--------------------|-------------|----------------|--------------|-------------------|--------------------------|
| 1 | 2.50 | 0.772 | 30.30 | 29.84 | Slope (m)= 22.1568 |
| 2 | 3.60 | 0.924 | 32.20 | 31.71 | Intercept (b)= 12.1182 |
| 3 | 6.60 | 1.248 | 39.00 | 38.41 | Corr. coeff. (r)= 0.9804 |
| 4 | 6.80 | 1.266 | 42.50 | 41.86 | SFR = 1.172 |
| 5 | 8.70 | 1.431 | 44.40 | 43.73 | SSP = 59.91 |
| | | | | | # of Observations: 5 |

Range of Chart
at 36-44 CFM 40.00



Test by :

Approved by :



บริษัท ท็อปส์-แลบ คอนซัลแตนท์ จำกัด

TOPS-LAB Consultants CO., LTD.

189 หมู่ที่ 3 ตำบลบางรักพัฒนา อำเภอบางบัวทอง จังหวัดนนทบุรี 11110

189 Moo. 3 Bangrakphatthana Bangbuathong Nonthaburi 11110

Tel : (662) 159-0121 Fax : (662) 159-0122

Analyzer Performance Test

Calibration Report No.: 6604013

Page:1/1

Calibrated Date: 18 April 2023

Calibrated For: บริษัท ร่วมอิสระ จำกัด

Instruments Information

| | |
|--|---------------------------------|
| Analyzer Type: CO Analyzer Model: 48C | Manufacturer Thermo S/N: 337 |
|--|---------------------------------|

Calibration System

| Calibrator Unit | Standard Gas |
|--|--|
| Dilutor Model Thermo Electron Model 5008 S/N: 146-17299-169 ZERO AIR Generator E07NI99E15A0002 S/N: EB0125123 | NO Conc 54.81 PPM SO ₂ Conc 52.99 PPM CO Conc 4,469 PPM Expire Date: 6 November 2027 |

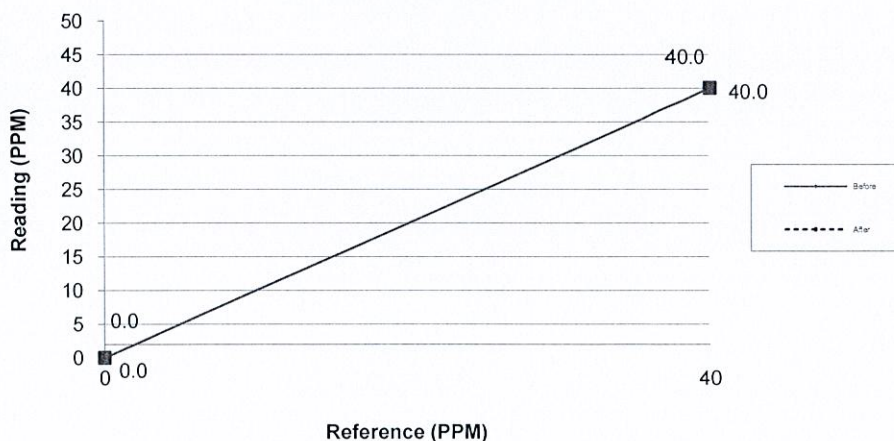
Environment: Temperature 31.0 °C

Humidity: 47.0 %RH

Calibration Report

| Status | Zero | | | Span | | |
|--------|-----------------|---------------|-------------|-----------------|---------------|--------|
| | Reference (PPM) | Reading (PPM) | Drift (PPM) | Reference (PPM) | Reading (PPM) | Drift% |
| Before | 0.0 | 0.0 | 0.0 | 40.0 | 40.0 | 0.0 |
| After | 0.0 | 0.0 | 0.0 | 40.0 | 40.0 | 0.0 |

Single Point Calibration Chart



**บริษัท ทีโอพีส์-แลบ คอนซัลแตนท์ จำกัด**

TOPS-LAB Consultants CO., LTD.

189 หมู่ที่ 3 ตำบลบางรักพัฒนา อำเภอบางบัวทอง จังหวัดนนทบุรี 11110

189 Moo. 3 Bangrakphatthana Bangbuathong Nonthaburi 11110

Tel : (662) 159-0121 Fax : (662) 159-0122

Verification Test Report

Report No. : SLM-6604007

Calibrated Date : April 18, 2023

Equipment : Sound Level Meter

Manufacturer : ACO

Model : 6226

Serial or ID No. 162001

Reference Standard : Sound Calibrator Model QC-10

Serial No. QIK100282

Date of Calibration : February 22, 2023

Result of Test

| Reference Standard (dB) | Instrument reading (dB) | Error (dB) | Adjust (dB) |
|----------------------------|----------------------------|---------------|----------------|
| 114.0 | 114.1 | 0.1 | 114.0 |

Calibrated By : _____

Date : _____

Approve By : _____

Date : _____

This report shall not be reproduced except in full, without the written approval of TOPS-LAB Consultants CO., LTD.



บริษัท ท็อปส์-แลบ คอนซัลแตนท์ จำกัด

TOPS-LAB Consultants CO., LTD.

189 หมู่ที่ 3 ตำบลบางรักพัฒนา อำเภอบางบัวทอง จังหวัดนนทบุรี 11110

189 Moo 3 Bangrakphatthana Bangbuathong Nonthaburi 11110

Tel : (662) 159-0121 Fax : (662) 159-0122

TSP High Volume Sampler Calibration

Calibration Report No. TSP-6605015

TSP No.: 4878

Date: 24-May-23

Location: บริเวณพื้นที่โครงการ

Technical: B.Manipa

Approval: K.Metawee

CONDITIONS

| | | | |
|---------------------------|--------|-----------------------------|-------|
| Sea Level Pressure (hPa): | 1012.0 | Corrected Pressure (mm Hg): | 759.1 |
| Temperature (deg C): | 30.0 | Temperature (deg K): | 303.0 |
| Seasonal SL Press. (hPa): | 1000.7 | Corrected Seasonal (mm Hg): | 750.6 |
| Seasonal Temp. (deg C): | 20.0 | Seasonal Temp. (deg K): | 293.0 |

CALIBRATION ORIFICE

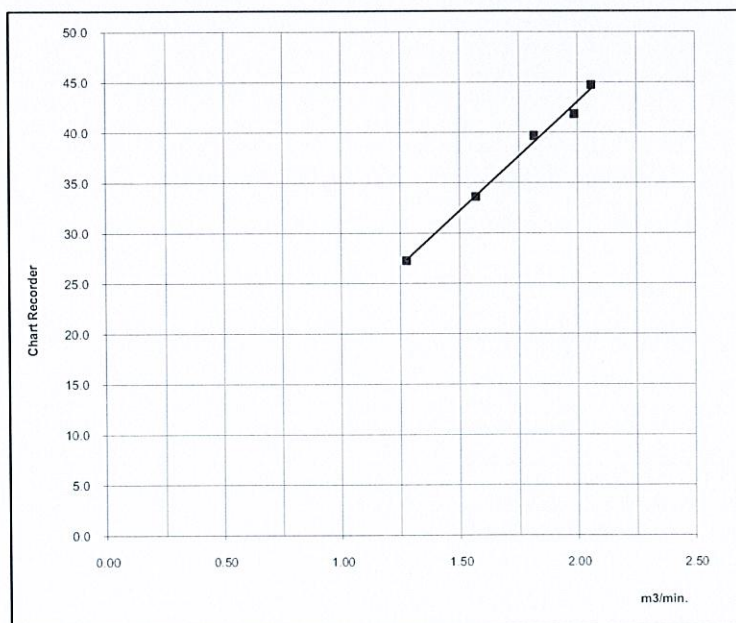
Make: Tisch Environmental, Inc
Model: TE-5025A
Serial#: 3092

Qstd Slope: 1.29243
Qstd Intercept: -0.01962
Date Certified: 14-Dec-22

CALIBRATIONS

| Plate or Test # | H2O (in) | Qstd (m3/min) | I (chart) | IC (corrected) | LINEAR REGRESSION |
|--------------------|-------------|------------------|--------------|-------------------|----------------------|
| 1 | 2.70 | 1.275 | 27.50 | 27.26 | Slope = 21.6758 |
| 2 | 4.10 | 1.568 | 33.90 | 33.60 | Intercept = -0.3142 |
| 3 | 5.50 | 1.814 | 40.00 | 39.64 | Corr. coeff.= 0.9965 |
| 4 | 6.60 | 1.985 | 42.20 | 41.82 | |
| 5 | 7.10 | 2.059 | 45.10 | 44.70 | # of Observations: 5 |

Range of Chart
at 40-60 CFM 52.70



Calibrated by :

Approved by :



บริษัท ท็อปส์-แลบ คอนซัลแตนท์ จำกัด

TOPS-LAB Consultants CO., LTD.

189 หมู่ที่ 3 ตำบลบางรักพัฒนา อำเภอบางบัวทอง จังหวัดนนทบุรี 11110

189 Moo. 3 Bangrakphatthana Bangbuathong Nonthaburi 11110

Tel : (662) 159-0121 Fax : (662) 159-0122

PM10 High Volume Sampler Verification

Verification Report No. PM-6605015

SITE

PM-10 No.: 1939

Date: 24-May-23

Location: บริเวณพื้นที่โครงการ

Test: B.Manipa

Approval: K.Metawee

CONDITIONS

| | | | |
|---------------------------|--------|-----------------------------|-------|
| Sea Level Pressure (hPa): | 1012.0 | Corrected Pressure (mm Hg): | 759.1 |
| Temperature (deg C): | 30.0 | Temperature (deg K): | 303.0 |
| Seasonal SL Press. (hPa): | 1005.8 | Corrected Seasonal (mm Hg): | 754.4 |
| Seasonal Temp. (deg C): | 21.0 | Seasonal Temp. (deg K): | 294.0 |

CALIBRATION ORIFICE

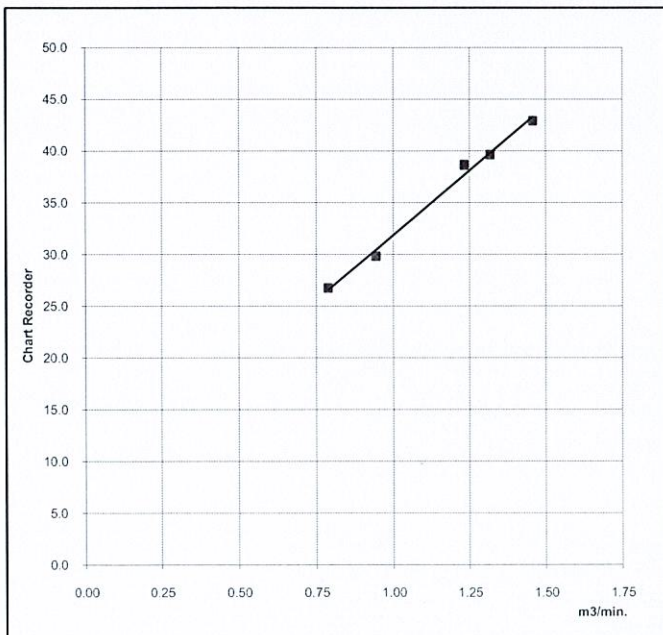
Make: Tisch Environmental, Inc
Model: TE-5025A
Serial#: 3092

Slope: 1.29243
Intercept: -0.01962
Date Certified: 14-Dec-22

TEST

| Plate or Test # | H2O (in) | Qa (m3/min) | I (chart) | IC (corrected) | LINEAR REGRESSION |
|--------------------|-------------|----------------|--------------|-------------------|-------------------------|
| 1 | 2.50 | 0.788 | 27.00 | 26.76 | Slope (m)= 24.9743 |
| 2 | 3.60 | 0.943 | 30.10 | 29.83 | Intercept (b)= 6.8999 |
| 3 | 6.20 | 1.232 | 39.00 | 38.65 | Corr. coeff.(r)= 0.9960 |
| 4 | 7.10 | 1.318 | 40.00 | 39.64 | SFR = 1.157 |
| 5 | 8.70 | 1.457 | 43.30 | 42.91 | SSP = 56.67 |
| # of Observations: | | | | | 5 |

Range of Chart
at 36-44 CFM 41.50



Test by :

Approved by :



บริษัท ท็อปส์-แลบ คอนซัลแตนท์ จำกัด

TOPS-LAB Consultants CO., LTD.

189 หมู่ที่ 3 ตำบลบางรักพัฒนา อำเภอบางบัวทอง จังหวัดนนทบุรี 11110

189 Moo. 3 Bangrakphatthana Bangbuathong Nonthaburi 11110

Tel : (662) 159-0121 Fax : (662) 159-0122

Analyzer Performance Test

Calibration Report No.: 6605015

Page:1/1

Calibrated Date: 24 May 2023

Calibrated For: บริษัท ร่วมอิสสระ จำกัด

Instruments Information

| | |
|--|---------------------------------|
| Analyzer Type: CO Analyzer Model: 48C | Manufacturer Thermo S/N: 337 |
|--|---------------------------------|

Calibration System

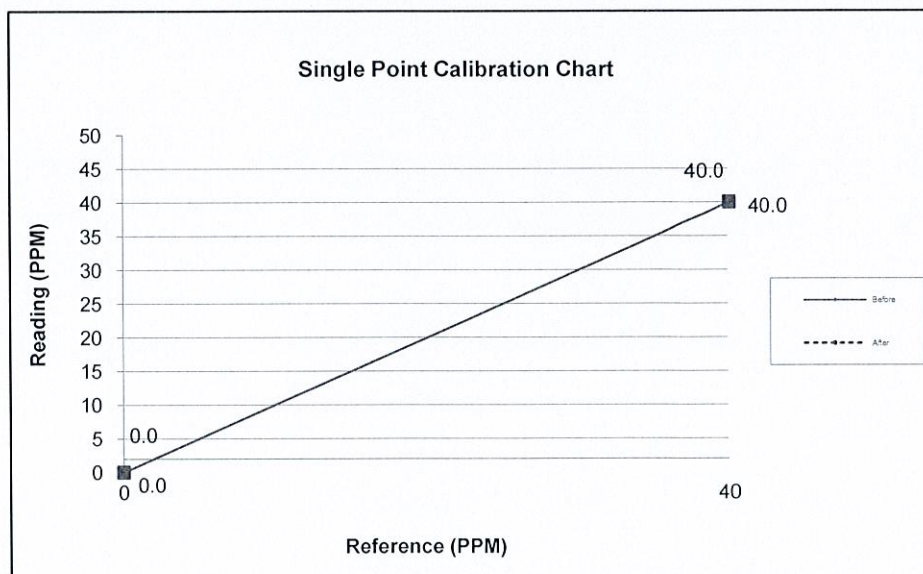
| Calibrator Unit | Standard Gas |
|--|--|
| Dilutor Model Thermo Electron Model 5008 S/N: 146-17299-169 ZERO AIR Generator E07NI99E15A0002 S/N: EB0125123 | NO Conc 54.81 PPM SO2 Conc 52.99 PPM CO Conc 4,469 PPM Expire Date: 6 November 2027 |

Environment: Temperature 30.0 °C

Humidity: 47.0 %RH

Calibration Report

| Status | Zero | | | Span | | |
|--------|-----------------|---------------|-------------|-----------------|---------------|--------|
| | Reference (PPM) | Reading (PPM) | Drift (PPM) | Reference (PPM) | Reading (PPM) | Drift% |
| Before | 0.0 | 0.0 | 0.0 | 40.0 | 40.0 | 0.0 |
| After | 0.0 | 0.0 | 0.0 | 40.0 | 40.0 | 0.0 |





บริษัท ท็อปส์-แลบ คอนซัลแตนท์ จำกัด

TOPS-LAB Consultants CO., LTD.

189 หมู่ที่ 3 ตำบลบางรักพัฒนา อำเภอบางบัวทอง จังหวัดนนทบุรี 11110

189 Moo. 3 Bangrakphatthana Bangbuathong Nonthaburi 11110

Tel : (662) 159-0121 Fax : (662) 159-0122

Verification Test Report

Report No. : SLM-6605015

Calibrated Date : May 24, 2023

Equipment : Sound Level Meter

Manufacturer : ACO

Model : 6226

Serial or ID No. 67601

Reference Standard : Sound Calibrator Model QC-10

Serial No. QIK100282

Date of Calibration : February 22, 2023

Result of Test

| Reference Standard (dB) | Instrument reading (dB) | Error (dB) | Adjust (dB) |
|----------------------------|----------------------------|---------------|----------------|
| 114.0 | 114.1 | 0.1 | 114.0 |

Calibrated By : _____

Date : _____

Approve By : _____

Date : _____

This report shall not be reproduced except in full, without the written approval of TOPS-LAB Consultants CO., LTD.



National Institute of Metrology (Thailand)
Ministry of Higher Education, Science, Research and Innovation

Certificate of Calibration

Certificate No. : MW-0045-22
Issued by : Flow and Volume of Liquid Laboratory
Mechanical Metrology Department

Page 1 of 3 pages

MEASUREMENT ITEM : Orifice Gas Flow Device

MANUFACTURER : Tisch Environmental, Inc.

MODEL/TYPE : TE-5025A

SERIAL NUMBER : 3092

CUSTOMER : TOPS-LAB Consultants Co.,Ltd
189 Moo 3 Bangrakphattana Bangbuathong
Nonthaburi 11110

MEASUREMENT DATE : April 28, 2022


The reported measurement result relates only to the measurand and applies only at the time of measurement.

Reference:
MEC7199-01/22

Date:
May 19, 2022

Approved by:

Performed by:



Partial reproduction of this certificate is permitted only with a written permission from NIMT.



ENVIRONMENTAL CONDITIONS:

Ambient condition in the laboratory are as follows :

| | | |
|-------------------|------------------|-----|
| Temperature | : 23.0 ± 2.0 | °C |
| Relative Humidity | : 55 ± 15 | %RH |

Calibration Condition:

| | |
|-----------------------|---|
| Preconditioning | : 24 hours at ambient conditions. |
| Measurement Condition | : The average values during measurement are 21.5°C and 60 %RH. |

MEASUREMENT METHOD:

The Orifice gas flow device was calibrated against NIMT's Standard Gas Meter Model DELTA S-Flow G65. The CP-MW 0009 was used as a calibration guideline.

TABULATION OF RESULTS:

The tables on the next page give the measured values.

UNCERTAINTY OF MEASUREMENT:

The stated uncertainty is the expanded uncertainty which is obtained by multiplying the standard uncertainty by the coverage factor $k = 2$. It has been determined in accordance with EA publication EA-4/02M:2013 "Evaluation of the Uncertainty of Measurement in Calibration" and "JCGM 100:2008 Evaluation of measurement data - Guide to the Expression of Uncertainty in Measurement (GUM 1995 with minor corrections)". The value of the measurand lies within the assigned range of values with a probability of 95 %.

TRACEABILITY:

This certificate provides a traceability of the measurement to recognized the national standards, and to the realization of the International System of Units (SI).

MEASUREMENT RESULTS:

The Orifice gas flow device was calibrated by direct comparison method with the Gas Meter standard. The Humid air was used as a medium in the system. The standard conditions are 25°C (298.15 K) and 760 mmHg for standard temperature and standard pressure respectively.

Table 1. The results of Q actual calibration data

| Plate | Flow rate m ³ /min | Pressure [Pa] mmHg | Temperature [Ta] °C | Temperature [Tm] °C | Δp _Meter mmHg | Δp _Orifice inH ₂ O | Y | Actual Flow [Q_a] m ³ /min |
|-------|----------------------------------|-----------------------|------------------------|------------------------|---------------------------|---|-------|--|
| 1 | 0.695 | 753.699 | 21.74 | 21.67 | 55.882 | 1.789 | 0.837 | 0.644 |
| 2 | 0.910 | 753.664 | 21.74 | 21.62 | 53.853 | 3.108 | 1.103 | 0.846 |
| 3 | 0.995 | 753.386 | 21.68 | 21.63 | 37.797 | 3.892 | 1.234 | 0.945 |
| 4 | 1.069 | 753.213 | 21.69 | 21.60 | 31.285 | 4.590 | 1.340 | 1.025 |
| 5 | 1.169 | 753.356 | 21.68 | 21.57 | 26.285 | 5.561 | 1.475 | 1.128 |

Slope (m): **1.31990**

Intercept (b): **-0.01327**

Correlation coefficient (r): **0.99993**

Uncertainty ($k=2$): **0.015** m³/min

Table 2. The results of Q standard calibration data

| Plate | Flow rate m ³ /min | Pressure [Pa] mmHg | Temperature [Ta] °C | Temperature [Tm] °C | Δp _Meter mmHg | Δp _Orifice inH ₂ O | Y | Standard Flow [Q_{std}] m ³ /min |
|-------|----------------------------------|-----------------------|------------------------|------------------------|---------------------------|---|-------|--|
| 1 | 0.695 | 753.699 | 21.74 | 21.67 | 55.882 | 1.789 | 1.339 | 0.646 |
| 2 | 0.910 | 753.664 | 21.74 | 21.62 | 53.853 | 3.108 | 1.765 | 0.848 |
| 3 | 0.995 | 753.386 | 21.68 | 21.63 | 37.797 | 3.892 | 1.975 | 0.948 |
| 4 | 1.069 | 753.213 | 21.69 | 21.60 | 31.285 | 4.590 | 2.145 | 1.027 |
| 5 | 1.169 | 753.356 | 21.68 | 21.57 | 26.285 | 5.561 | 2.361 | 1.131 |

Slope (m): **2.10732**

Intercept (b): **-0.02123**

Correlation coefficient (r): **0.99993**

Uncertainty ($k=2$): **0.015** m³/min

End of Certificate of Calibration



National Institute of Metrology (Thailand)

Ministry of Higher Education, Science, Research and Innovation

Certificate of Calibration

Certificate No. : MW-0060-20
Issued by : Flow and Volume of Liquid
Mechanical Metrology Department

Page 1 of 3 pages

MEASUREMENT ITEM : Orifice Gas Flow Device

MANUFACTURER : Graseby GMW

MODEL/TYPE : 25A

SERIAL NUMBER : 307N

CUSTOMER : ENVIR SERVICE CO., LTD.
42 Raminthra 14 yeak 9, Thareang, Bangkhen,
Bangkok 10230

MEASUREMENT DATE : December 14, 2022

| Reference: | Date: | Approved by: | Performed by: |
|---------------|-------------------|---|---|
| MEC5573-01/22 | December 14, 2022 |  (Wirun Laopornpichayanuwat) |  (Padipat Wongthep) |

Partial reproduction of this certificate is permitted only with a written permission from NIMT.

CERTIFICATE OF ANALYSIS

Grade of Product: EPA Protocol

Part Number: E07NI99E15A0002
Cylinder Number: EB0125123
Laboratory: 124 - Durham (SAP) - NC
PGVP Number: B22019
Gas Code: APPVD

Reference Number: 122-401652592-1
Cylinder Volume: 143.7 Cubic Feet
Cylinder Pressure: 2016 PSIG
Valve Outlet: 660
Certification Date: Nov 06, 2019

Expiration Date: Nov 06, 2027

Certification performed in accordance with "EPA Traceability Protocol for Assay and Certification of Gaseous Calibration Standards (May 2012)" document EPA 600/R-12/531, using the assay procedures listed. Analytical Methodology does not require correction for analytical interference. This cylinder has a total analytical uncertainty as stated below with a confidence level of 95%. There are no significant impurities which affect the use of this calibration mixture. All concentrations are on a mole/mole basis unless otherwise noted.

Do Not Use This Cylinder below 100 psig, i.e. 0.7 megapascals.

ANALYTICAL RESULTS

| Component | Requested Concentration | Actual Concentration | Protocol Method | Total Relative Uncertainty | Assay Dates |
|-----------------|-------------------------|----------------------|-----------------|----------------------------|------------------------|
| NOX | 55.00 PPM | 54.81 PPM | G1 | +/- 0.9% NIST Traceable | 10/29/2019, 11/06/2019 |
| NITRIC OXIDE | 55.00 PPM | 54.80 PPM | G1 | +/- 0.9% NIST Traceable | 10/29/2019, 11/06/2019 |
| SULFUR DIOXIDE | 55.00 PPM | 52.99 PPM | G1 | +/- 1.0% NIST Traceable | 10/29/2019, 11/06/2019 |
| METHANE | 180.0 PPM | 172.9 PPM | G1 | +/- 0.7% NIST Traceable | 10/29/2019 |
| PROPANE | 180.0 PPM | 178.5 PPM | G1 | +/- 1.3% NIST Traceable | 10/30/2019 |
| CARBON DIOXIDE | 950.0 PPM | 958.7 PPM | G1 | +/- 0.6% NIST Traceable | 10/29/2019 |
| CARBON MONOXIDE | 4500 PPM | 4469 PPM | G1 | +/- 0.7% NIST Traceable | 10/30/2019 |
| NITROGEN | Balance | | | | |

CALIBRATION STANDARDS

| Type | Lot ID | Cylinder No | Concentration | Uncertainty | Expiration Date |
|------|--------------|-------------|-------------------------------------|-------------|-----------------|
| NTRM | 16060657 | CC465102 | 50.42 PPM NITRIC OXIDE/NITROGEN | +/- 0.8% | Jun 27, 2020 |
| PRM | PRM | D562879 | 10.01 PPM NITROGEN DIOXIDE/AIR | +/- 1.9% | Aug 17, 2018 |
| NTRM | 17060225 | EB0079096 | 100.3 PPM NITRIC OXIDE/NITROGEN | +/- 1.0% | Jul 23, 2023 |
| RGM | 12362 | SG916305BAL | 4.701% % PROPANE/NITROGEN | +/- 0.3% | Jun 04, 2020 |
| GMIS | 124206889114 | CC322698 | 4.432 PPM NITROGEN DIOXIDE/NITROGEN | +/- 2.0% | Aug 15, 2021 |
| NTRM | 14010338 | ND48595 | 49.08 PPM SULFUR DIOXIDE/NITROGEN | +/- 0.9% | Apr 17, 2024 |
| NTRM | 12060910 | CC356255 | 98.05 PPM METHANE/NITROGEN | +/- 0.6% | Dec 22, 2023 |
| NTRM | 10060806 | CC317625 | 933.7 PPM CARBON DIOXIDE/NITROGEN | +/- 0.5 | May 09, 2020 |
| NTRM | 080123 | KAL004604 | 4857 PPM CARBON MONOXIDE/NITROGEN | +/- 0.6% | Jun 07, 2024 |
| GMIS | 124504060104 | CC86856 | 4.8803 % PROPANE/NITROGEN | +/- 0.4% | Oct 22, 2023 |

The SRM, PRM or RGM noted above is only in reference to the GMIS used in the assay and not part of the analysis.

ANALYTICAL EQUIPMENT

| Instrument/Make/Model | Analytical Principle | Last Multipoint Calibration |
|-----------------------------|-------------------------------|-----------------------------|
| Nicolet 6700 AHR0801549 CO2 | FTIR | Oct 17, 2019 |
| Horiba VIA510 CO RS2EGL6K | Nondispersive Infrared (NDIR) | Oct 30, 2019 |
| Nicolet 6700 AHR0801549 CH4 | FTIR | Oct 17, 2019 |
| Nicolet 6700 AHR0801549 NO | FTIR | Oct 17, 2019 |
| Nicolet 6700 AHR0801549 NO | FTIR | Oct 17, 2019 |
| Varian 3800 C3H8 | Gas Chromatograph | Oct 02, 2019 |
| Nicolet 6700 AHR0801549 SO2 | FTIR | Oct 17, 2019 |


Triad Data Available Upon Request

NOTES: GROSS WEIGHT: 28,750 g

NET WEIGHT: 4,327.9 g

Signature on file

Approved for Release



ENVIRONMENTAL CONDITIONS:

Ambient condition in the laboratory are as follows :

| | |
|-------------------|---------------------|
| Temperature | : 23.0 ± 2.0 °C |
| Relative Humidity | : 55 ± 15 %RH |

Calibration Condition:

| | |
|-----------------------|---|
| Preconditioning | : 24 hours at ambient conditions. |
| Measurement Condition | : The average values during measurement are 22.5°C and 51%RH |

MEASUREMENT METHOD:

The Orifice gas flow device was calibrated against NIMT 's Standard Gas Meter Model DELTA S - Flow G65. The CP-MW 0009 was used as a calibration guideline.

TABULATION OF RESULTS:

The table on the next page gives the measured values.

UNCERTAINTY OF MEASUREMENT:

The stated uncertainty is the expanded uncertainty which is obtained by multiplying the standard uncertainty by the coverage factor $k = 2$. It has been determined in accordance with EA publication EA-4/02M:2013 "Evaluation of the Uncertainty of Measurement in Calibration" and "JCGM 100:2008 Evaluation of measurement data - Guide to the Expression of Uncertainty in Measurement (GUM 1995 with minor corrections)". The value of the measurand lies within the assigned range of values with a probability of 95 %.

TRACEABILITY:

This certificate provides a traceability of the measurement to recognized the national standards, and to the realization of the International System of Units (SI).



MEASUREMENT RESULTS:

The Orifice gas flow device was calibrated by direct comparison method with the Gas Meter standard. The Humid air was used as a medium in the system. The standard conditions are 25°C (298.15 K) and 760 mmHg for standard temperature and standard pressure respectively.

Table 1. The results of Q actual calibration data

| Plate or Run | Flow rate m^3/min | Pressure [Pa] mmHg | Temperature [Ta] $^{\circ}\text{C}$ | Temperature [Tm] $^{\circ}\text{C}$ | Δp_{Meter} mmHg | $\Delta p_{\text{Orifice}}$ inH ₂ O | Y | Actual Flow [Q_a] m^3/min |
|--------------|--------------------------------------|-----------------------|--|--|-----------------------------------|---|-------|--|
| 1 | 0.692 | 757.822 | 22.757 | 22.675 | 49.549 | 1.710 | 0.817 | 0.647 |
| 2 | 0.914 | 757.806 | 22.772 | 22.712 | 48.737 | 3.019 | 1.086 | 0.856 |
| 3 | 1.000 | 757.765 | 22.940 | 22.763 | 34.503 | 3.773 | 1.214 | 0.955 |
| 4 | 1.051 | 757.760 | 22.893 | 22.760 | 26.575 | 4.269 | 1.291 | 1.014 |
| 5 | 1.100 | 757.709 | 22.886 | 22.757 | 21.408 | 4.762 | 1.364 | 1.070 |

Slope (m): 1.29243
Intercept (b): -0.01962
Correlation coefficient (r): 0.99993
Uncertainty ($k=2$): 0.0080 m^3/min

Table 2. The results of Q standard calibration data

| Plate or Run | Flow rate m^3/min | Pressure [Pa] mmHg | Temperature [Ta] $^{\circ}\text{C}$ | Temperature [Tm] $^{\circ}\text{C}$ | Δp_{Meter} mmHg | $\Delta p_{\text{Orifice}}$ inH ₂ O | Y | Standard Flow [Q_{std}] m^3/min |
|--------------|--------------------------------------|-----------------------|--|--|-----------------------------------|---|-------|---|
| 1 | 0.692 | 757.822 | 22.757 | 22.675 | 49.549 | 1.710 | 1.311 | 0.650 |
| 2 | 0.914 | 757.806 | 22.772 | 22.712 | 48.737 | 3.019 | 1.742 | 0.860 |
| 3 | 1.000 | 757.765 | 22.940 | 22.763 | 34.503 | 3.773 | 1.946 | 0.959 |
| 4 | 1.051 | 757.760 | 22.893 | 22.760 | 26.575 | 4.269 | 2.070 | 1.019 |
| 5 | 1.100 | 757.709 | 22.886 | 22.757 | 21.408 | 4.762 | 2.187 | 1.074 |

Slope (m): 2.06353
Intercept (b): -0.03151
Correlation coefficient (r): 0.99993
Uncertainty ($k=2$): 0.010 m^3/min

End of Certificate of Calibration

Calibration Certificate

Part Number: 721A2601

Description: Micromate with DIN Geophone

Serial Number: UM20764

Calibration Date: **AUG 24 2022**

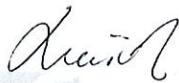
Calibration Reference Equipment: 714J7402

Instantel certifies that the above product was calibrated in accordance with the applicable Instantel procedures. These procedures are part of a quality system that is designed to assure that the product listed above meets or exceeds Instantel specifications.

Instantel further certifies that the measurement instruments used during the calibration of this product are traceable to the National Institute of Standards and Technology; or National Research Council of Canada. Evidence of traceability is on file at Instantel and is available upon request.

The environment in which this product was calibrated is maintained within the operating specifications of the instrument.

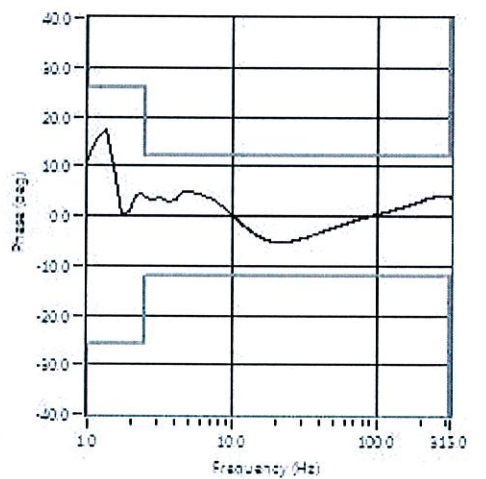
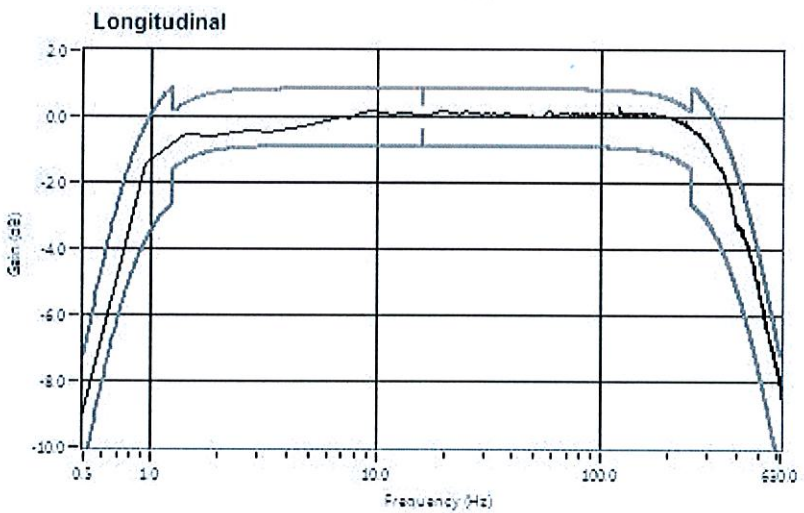
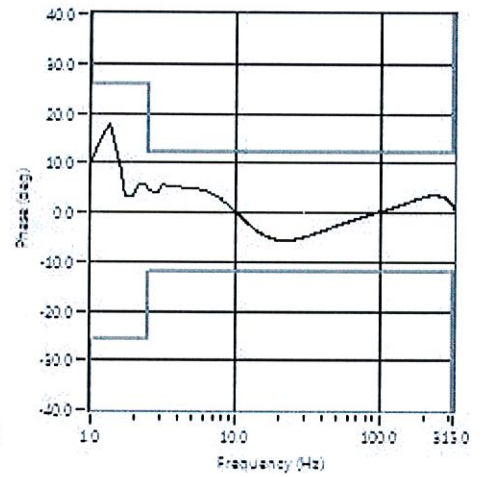
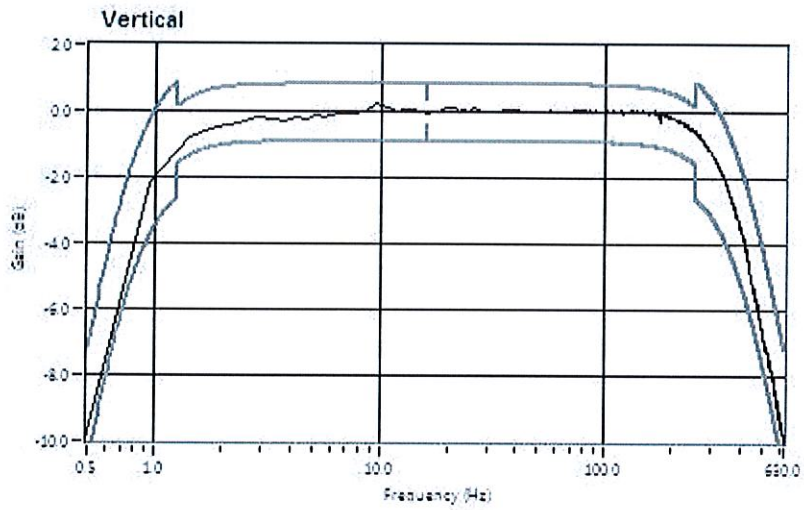
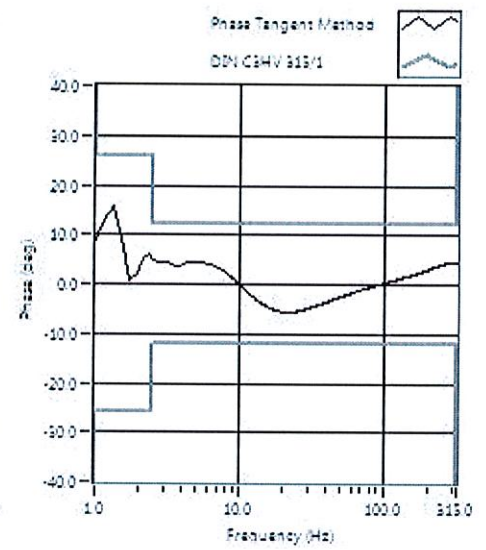
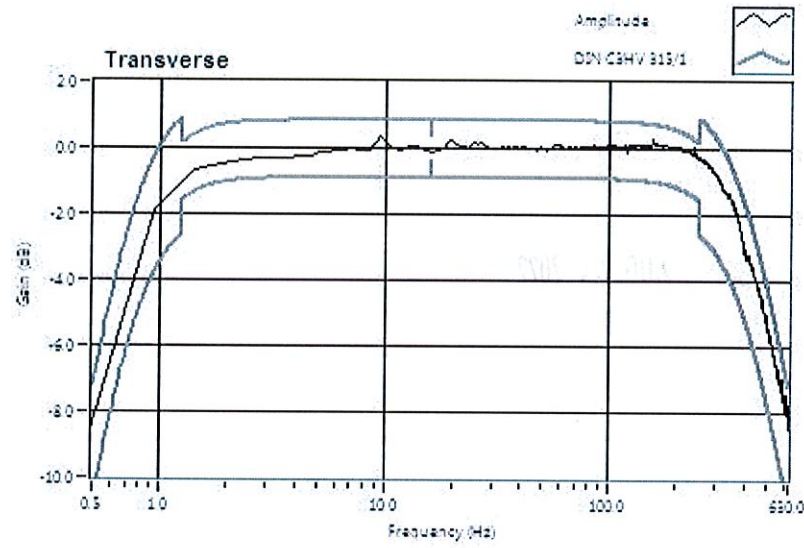
Please note that the sensor check function is intended to check that the sensors are connected to the unit, installed in the proper orientation and sufficiently level to operate properly. This function should not be confused with a formal calibration, which requires the sensors be checked against a reference that is traceable to a known standard. Instantel recommends that products be returned to Instantel or an authorized service and calibration facility for annual calibration.

Calibrated By: 
Xiaoming Yang



309 Legget Drive, Ottawa, Ontario, K2K 3A3, (613) 592-4642

Frequency Response of UM20764





TECHNOLOGY PROMOTION ASSOCIATION (THAILAND-JAPAN)
CORPORATE SERVICES 3: EQUIPMENT CALIBRATION AND TESTING SERVICES
534/4 PATTANAKARN ROAD SOI 18, SUANLUANG, SUANLUANG BANGKOK 10250
TEL. 0-2717-3000-27 FAX. 0-2719-9484



Cert.No.: 22CH1276

Page.: 1 of 3

Certificate of Calibration

| | |
|-------------------------|---|
| Equipment : | pH Meter |
| Manufacturer : | Mettler Toledo |
| Model : | SevenCompact pH/Ion S220 |
| Serial No. : | B329579021 |
| ID No. : | TLC-L020 |
| Condition As-Received: | Used Item |
| Received Date : | 20 September 2022 |
| Calibration Date : | 21 September 2022 |
| Reference : | 2209-0665DN-1 |
| Submitted by : | Tops-Lab Consultants Co.,Ltd. 189 Moo. 3 Bangrakphatthana, Bangbuathong, Nonthaburi 11110 |
| Ambient Temperature : | (25 ± 2.5) °C |
| Relative Humidity : | (50 ± 15) % |
| Calibration Procedure : | In - house method : - CP-CH5 by direct measurement with standard voltage calibrator and direct measurement with certified reference material (CRM) - CP-CH8 by comparison with standard thermometer |

Calibrated by :

Approved by :

() Malee Butkruea
(✓) Saithip Meangmai
() Warakorn Lerngagtrakul

Issue Date : 23 September 2022

The Uncertainties are for a confidence probability of approximately 95%

This certificate may not be reproduced other than in full, except with the prior written
Approval of the head of Corporate Services 3 : Equipment Calibration and Testing Services.

A 0045818



Cert.No.: 22CH1276

Page.: 3 of 3

Calibration Results**Function : pH Measurement**

Performing three buffers standard curve by using buffer nominal pH (4,7,10)

| Unit Under Calibration | Standard pH Buffer Solution | Actual pH Reading | Actual mV Reading (mV) | Uncertainty of pH measurement (\pm) | Coverage factor k |
|-------------------------------|-----------------------------|-------------------|--------------------------|---|---------------------|
| pH Electrode S/N.: 0414241 | 4.008 | 4.007 | 165.9 | 0.0049 | 2.05 |
| | 6.987 | 6.985 | -7.1 | 0.0088 | 2.00 |
| | 10.008 | 10.013 | -181.1 | 0.0068 | 2.00 |

Function : Temperature Measurement**(*) Without adjustment**

This equipment was connected with Temperature Probe;

- Model : InLab Expert Pro-ISM
- Serial No. : 0414241

Dimension of probe;

- Length : 120 mm.
- Diameter : 12 mm.
- Immersion Depth : 100 mm.

| Calibration Point ($^{\circ}\text{C}$) | Standard Temperature ($^{\circ}\text{C}$) | UUC* Reading ($^{\circ}\text{C}$) | Error ($^{\circ}\text{C}$) | Uncertainty of measurement (\pm $^{\circ}\text{C}$) | Coverage factor k |
|--|---|-------------------------------------|------------------------------|---|---------------------|
| 23.0 | 23.002 | 22.8 | -0.202 | 0.13 | 2.00 |
| 25.0 | 25.002 | 24.9 | -0.102 | 0.13 | 2.00 |
| 27.0 | 27.004 | 26.9 | -0.104 | 0.13 | 2.00 |

Remark : - UUC* = Unit Under Calibration

The reported uncertainty of measurement was based on a standard uncertainty multiplied by a coverage factor k , providing a level of confidence of approximately 95 %.

-o0o-



Cert.No.: 22CH1276

Page.: 2 of 3

Condition of this calibration result

1. Reference Standard Instrument : -

| <u>Instrument</u> | <u>Serial No.</u> | <u>ID No.</u> | <u>Cert. No.</u> | <u>Due Date</u> |
|--------------------------------|-------------------|---------------|------------------|-----------------|
| 1) Document Process Calibrator | 54030049 | 130RC116 | 22E2769 | 24 Aug 2023 |
| 2) Ref. Standard Thermometer | 4982054 | 110RC044 | 2111201 | 26 Oct 2022 |

This certification is traceable to the International System of Unit maintained at:-

- Traceable to National Institute of Metrology (Thailand), NIMT

2. Certified Reference Materials : The measurement results are traceable to SI through CPA chem Ltd.,
ANSI-ASQ National Accreditation Board, Accredited No. AR-1835

| <u>Buffer Solution</u> | <u>Manufacturer</u> | <u>Lot No.</u> | <u>Exp. date</u> |
|------------------------|---------------------|----------------|------------------|
| pH 4.008 | CPA chem | 823320 | 20 June 2024 |
| pH 6.987 | CPA chem | 823322 | 20 June 2023 |
| pH 10.008 | CPA chem | 823323 | 20 June 2023 |

3. This certificate is valid only to the item calibrated on date and place of calibration.

Calibration Results

Function : mV Measurement

Performing standard curve by Fluke at pH (4,7,10)

| Unit Under Calibration | Nominal Value | Standard Voltage Input | Actual Reading | | Uncertainty of Measurement (±mV) | Coverage factor k |
|------------------------------|---------------|------------------------|----------------|--------|---------------------------------------|----------------------|
| | pH | mV | mV | pH | | |
| pH Meter S/N.: B329579021 | 4.000 | 177.48 | 177.1 | 4.000 | 0.058 | 2.00 |
| | 7.000 | 0.00 | -0.3 | 7.000 | 0.058 | 2.00 |
| | 10.000 | -177.48 | -177.7 | 10.000 | 0.058 | 2.00 |

**QUALITY CALIBRATION CO.,LTD.**

235 Petchkasem 63/2 Road, Laksong, Bangkae, Bangkok 10160

Tel (662) 421-5402, (662) 444-0152-3, Fax (662) 809-4584

www.qcalibration.com



CERTIFICATE No : 23T4233

REFERENCE No : 69097-5

PAGE : 1 OF 2

Certificate of Calibration

EQUIPMENT : INCUBATOR

MANUFACTURER : AQUALYTIC

MODEL : ET618-4

SERIAL No : 0109/13922

ID No : TLC-L005

CONDITION AS RECEIVED : USED ITEM

SUBMITTED BY : TOPS-LAB CONSULTANTS CO., LTD.
189 MOO.3 BANGRAKPHATTHANA
BANGBUATHONG NONTABURI 11110

CALIBRATED BY : CHAICHARN CH.

CALIBRATION DATE : 15-May-23

APPROVED BY :

ISSUED DATE : 17-May-23

RECEIVED DATE : 15-May-23

THIS CERTIFICATE MAY NOT BE REPRODUCED OTHER THAN IN FULL EXCEPT WITH THE PRIOR WRITTEN APPROVAL OF
QUALITY CALIBRATION CO., LTD.

F-G010 REV : 02



CERTIFICATE No : 23T4233

PAGE : 2 OF 2

Calibration Report

EQUIPMENT : INCUBATOR
MANUFACTURER : AQUALYTIC
MODEL : ET618-4
ID No : TLC-L005
RECEIVED DATE : 15-May-23
AMBIENT TEMPERATURE : 26 °C ± 1 °C

S/N : 0109/13922
CALIBRATION DATE : 15-May-23
RELATIVE HUMIDITY : 52 %RH ± 10 %RH

CONDITION OF THIS RESULTS OF CALIBRATION

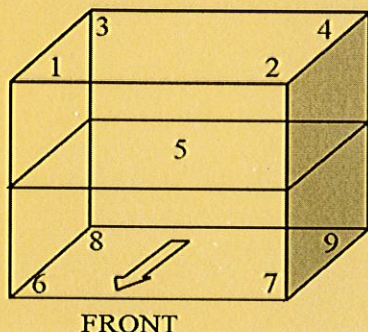
1. THIS INSTRUMENT WAS CALIBRATED ACCORDING TO TLAS G-20 BY COMPARISON WITH CALIBRATED RTD Pt100 UNDER NO LOAD CONDITION. THE TEMPERATURE PROBES WERE PLACED ON NINE POINTS AND LOCATED ONE THERMOMETER PROBE IN EACH OF THE EIGHT CORNERS OF THE CHAMBER AND WAS AWAY FROM THE EACH WALL OF 5 cm TO 10 cm. AND PLACED THE NINTH THERMOMETER PROBE WITHIN 2.5 cm. OF THE GEOMETRIC CENTER OF THE CHAMBER. THE UNIFORMITY WAS MEASURED BETWEEN REFERENCE PROBE AND OTHER PROBES AT THE SAME TIME.

2. REFERENCE STANDARD INSTRUMENTS :-

| INSTRUMENT | MODEL | SERIAL No | CERTIFICATE No | DUE DATE |
|-------------------------|-------------|-----------|----------------|-----------|
| 1) DATA LOGGER WITH RTD | HYDRA 2635A | 6635300 | 22T7509 | 10-Jul-23 |

3. THIS RESULT WAS FOUND ACCURATE AS SHOWN ON DATE AND PLACE OF CALIBRATION ONLY.
4. THIS RESULT EXCLUDE LONG TERM STABILITY OF THE UNIT UNDER CALIBRATION.
5. THIS CERTIFICATE IS TRACEABLE TO THE INTERNATIONAL SYSTEM OF UNIT MAINTAINED AT:-
- NATIONAL INSTITUTE OF METROLOGY (THAILAND) THROUGH QUALITY CALIBRATION CO.,LTD.

RESULT OF CALIBRATION :- WITHOUT ADJUSTMENT



GENERAL INFORMATION

| |
|---|
| Overall Ambient Temperature around the Chamber (°C) variation : 0 |
| Overall Line Voltage (V) variation : 0 |
| Instrument Condition : Normal |
| Chamber Size (W*L*H): 56*40*48 cm |

CHAMBER PERFORMANCE

| Controller Temperature (°C) | Indicating Temperature (°C) | Temperature Stability (±°C) | Temperature Uniformity (°C) | Overall Variation (°C) |
|-----------------------------|-----------------------------|-----------------------------|-----------------------------|------------------------|
| 20.0 | 20.0 | 0.35 | 0.37 | 1.00 |

TEMPERATURE MEASUREMENT ACCURACY TEST

| Controller Temp (°C) | Indicating Temp (°C) | Measured Temperature (°C) at Spread Locations | | | | | | | | | Uncertainty (± °C) |
|----------------------|----------------------|---|-------|-------|-------|--------|-------|-------|-------|-------|--------------------|
| | | #1 | #2 | #3 | #4 | Ref. 5 | #6 | #7 | #8 | #9 | |
| 20.0 | 20.0 | 19.77 | 19.73 | 19.75 | 19.74 | 19.80 | 19.78 | 19.80 | 20.05 | 19.77 | 0.45 |

NOTE 1 : THE UNCERTAINTY OF MEASUREMENT EXCLUDED TEMPERATURE UNIFORMITY OF THE CHAMBER.

NOTE 2 : LOCATION 5 WAS REFERENCE LOCATION.

NOTE 3 : THIS CALIBRATION WAS CARRIED OUT AT THE CUSTOMER'S PLACE AT LABORATORY AREA.

THE REPORTED UNCERTAINTY OF MEASUREMENT WAS BASED ON A STANDARD UNCERTAINTY MULTIPLIED BY A COVERAGE FACTOR k=2, PROVIDING A LEVEL OF CONFIDENCE APPROXIMATELY 95%.

END OF CALIBRATION REPORT

CERT.No.: HS-U029E

Calibration Date : 22 May 23
 Submitted by : TOPS-LAB CONSULTANTS CO.,LTD.
 189 Moo 3 Bangrakphatthana Bangbuathong
 Nonthaburi 11110

Model : YSI 5000
 S/N : 13K100714
 Probe : YSI 5010
 S/N : 13J100364
 ID NO. : TLC-L019
 Air Temp ref : S/N. E00522
 Barometric ref : S/N. E00522
 Water Temp ref : S/N. 11431
 Technician : Kittipong M.

Avg Room Temp : 20 °C
 Avg Water Temp : 20 °C
 Air Pressure : 760.00 mmHg
 Salinity : 0 ppt


Calibration Details

| Calibration Point | 100% air sat. (@20 °C, DO = 9.09 mg/l) | (status) | (status) | (status) |
|-----------------------|---|----------|----------|----------|
| Measurement 1 (mg/l) | 9.08 | (PASS) | - | - |
| Measurement 2 (mg/l) | 9.08 | (PASS) | - | - |
| Measurement 3 (mg/l) | 9.08 | (PASS) | - | - |
| Measurement 4 (mg/l) | 9.08 | (PASS) | - | - |
| Measurement 5 (mg/l) | 9.08 | (PASS) | - | - |
| Measurement 6 (mg/l) | 9.08 | (PASS) | - | - |
| Measurement 7 (mg/l) | 9.08 | (PASS) | - | - |
| Measurement 8 (mg/l) | 9.07 | (PASS) | - | - |
| Measurement 9 (mg/l) | 9.07 | (PASS) | - | - |
| Measurement 10 (mg/l) | 9.07 | (PASS) | - | - |
| Mean Measurement | 9.08 | mg/l | - | - |
| Inaccuracy | 0.01 | mg/l | - | - |
| Overall Status | (PASS) | | | |

Manufacturer Specification

Accuracy = +/- 0.02 mg/l

- 1) This certificate is issued based on the result that are found as shown on date and place of test only.
- 2) The calibration procedure followed in accordance with Harikul Science Co., Ltd.
- 3) This result shall not be used for advertising purpose.



(Kittipong Maekwong)



(Supreecha Sumaritam)

**QUALITY CALIBRATION CO.,LTD.**

235 Petchkasem 63/2 Road, Laksong, Bangkae, Bangkok 10160

Tel (662) 421-5402, (662) 444-0152-3, Fax (662) 809-4584

www.qcalibration.com



CERTIFICATE No : 23T4232

REFERENCE No : 69097-4

PAGE : 1 OF 2

Certificate of Calibration

EQUIPMENT : HOT AIR OVEN

MANUFACTURER : MEMMERT

MODEL : UF55

SERIAL No : B214.0908

ID No : TLC-L029


CONDITION AS RECEIVED : USED ITEM

SUBMITTED BY : TOPS-LAB CONSULTANTS CO., LTD.
189 MOO.3 BANGRAKPHATTHANA
BANGBUATHONG NONTABURI 11110

CALIBRATED BY : CHAICHARN CH.

CALIBRATION DATE : 15-May-23

APPROVED BY :



ISSUED DATE : 17-May-23

RECEIVED DATE : 15-May-23



CERTIFICATE No : 23T4232

PAGE : 2 OF 2

Calibration Report

EQUIPMENT : HOT AIR OVEN
MANUFACTURER : MEMMERT
MODEL : UF55
ID No : TLC-L029
RECEIVED DATE : 15-May-23
AMBIENT TEMPERATURE : 29 °C ± 1 °C

S/N : B214.0908
CALIBRATION DATE : 15-May-23
RELATIVE HUMIDITY : 50 %RH ± 10 %RH

CONDITION OF THIS RESULTS OF CALIBRATION

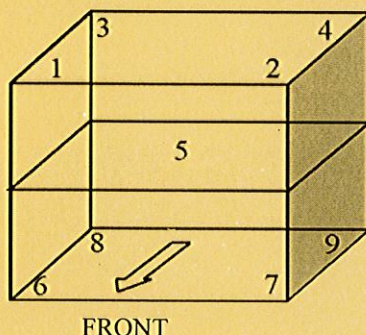
1. THIS INSTRUMENT WAS CALIBRATED ACCORDING TO TLAS G-20 BY COMPARISON WITH CALIBRATED THERMOCOUPLE TYPE K UNDER NO LOAD CONDITION. THE THERMOCOUPLES WERE PLACED ON NINE POINTS AND LOCATED ONE THERMOCOUPLE IN EACH OF THE EIGHT CORNERS OF THE CHAMBER AND WAS AWAY FROM THE EACH WALL OF 5 cm TO 10 cm. AND PLACED THE NINTH THERMOCOUPLE WITHIN 2.5 cm. OF THE GEOMETRIC CENTER OF THE CHAMBER. THE UNIFORMITY WAS MEASURED BETWEEN REFERENCE PROBE AND OTHER PROBES AT THE SAME TIME.

2. REFERENCE STANDARD INSTRUMENTS :-

| INSTRUMENT | MODEL | SERIAL No | CERTIFICATE No | DUE DATE |
|-------------------------------|-------------|-----------|----------------|-----------|
| 1) DATA LOGGER WITH TC TYPE K | HYDRA 2635A | 8009008 | 22T7511 | 10-Jul-23 |

3. THIS RESULT WAS FOUND ACCURATE AS SHOWN ON DATE AND PLACE OF CALIBRATION ONLY.
4. THIS RESULT EXCLUDE LONG TERM STABILITY OF THE UNIT UNDER CALIBRATION.
5. THIS CERTIFICATE IS TRACEABLE TO THE INTERNATIONAL SYSTEM OF UNIT MAINTAINED AT:-
- NATIONAL INSTITUTE OF METROLOGY (THAILAND) THROUGH QUALITY CALIBRATION CO.,LTD.

RESULT OF CALIBRATION :- WITHOUT ADJUSTMENT



GENERAL INFORMATION

| |
|---|
| Overall Ambient Temperature around the Chamber (°C) variation : 2 |
| Overall Line Voltage (V) variation : 0 |
| Instrument Condition : Normal |
| Chamber Size (W*L*H): 40*33*40 cm |

CHAMBER PERFORMANCE

| Controller Temperature (°C) | Indicating Temperature (°C) | Temperature Stability (±°C) | Temperature Uniformity (°C) | Overall Variation (°C) |
|-----------------------------|-----------------------------|-----------------------------|-----------------------------|------------------------|
| 104.0 | 104.0 | 0.09 | 1.02 | 1.06 |
| 180.0 | 180.0 | 0.14 | 2.25 | 2.32 |

TEMPERATURE MEASUREMENT ACCURACY TEST

| Controller Temp (°C) | Indicating Temp (°C) | Measured Temperature (°C) at Spread Locations | | | | | | | | | Uncertainty (±°C) |
|----------------------|----------------------|---|--------|--------|--------|--------|--------|--------|--------|--------|-------------------|
| | | #1 | #2 | #3 | #4 | Ref. 5 | #6 | #7 | #8 | #9 | |
| 104.0 | 104.0 | 103.39 | 103.09 | 103.44 | 103.52 | 104.08 | 103.43 | 103.80 | 103.59 | 103.90 | 0.64 |
| 180.0 | 180.0 | 179.27 | 178.66 | 179.39 | 179.54 | 180.89 | 179.48 | 180.25 | 180.08 | 180.66 | 1.1 |

NOTE 1 : THE UNCERTAINTY OF MEASUREMENT EXCLUDED TEMPERATURE UNIFORMITY OF THE CHAMBER.

NOTE 2 : LOCATION 5 WAS REFERENCE LOCATION.

NOTE 3 : THIS CALIBRATION WAS CARRIED OUT AT THE CUSTOMER'S PLACE AT LABORATORY AREA.

THE REPORTED UNCERTAINTY OF MEASUREMENT WAS BASED ON A STANDARD UNCERTAINTY MULTIPLIED BY A COVERAGE FACTOR k =2, PROVIDING A LEVEL OF CONFIDENCE APPROXIMATELY 95%.

END OF CALIBRATION REPORT

**QUALITY CALIBRATION CO.,LTD.**

235 Petchkasem 63/2 Road, Laksong, Bangkae, Bangkok 10160

Tel (662) 421-5402, (662) 444-0152-3, Fax (662) 809-4584

www.qcalibration.com



CERTIFICATE No : 23T4239

REFERENCE No : 69098-3

PAGE : 1 OF 2

Certificate of Calibration

EQUIPMENT : WATER BATH

MANUFACTURER : MEMMERT

MODEL : WNE14

SERIAL No : L413.1292

ID No : TLC-L030

CONDITION AS RECEIVED : USED ITEM

SUBMITTED BY : TOPS-LAB CONSULTANTS CO., LTD.
189 MOO.3 BANGRAKPHATTHANA
BANGBUATHONG NONTHABURI 11110

CALIBRATED BY : CHAICHARN CH.

CALIBRATION DATE : 15-May-23

APPROVED BY :



ISSUED DATE : 17-May-23

RECEIVED DATE : 15-May-23

THIS CERTIFICATE MAY NOT BE REPRODUCED OTHER THAN IN FULL EXCEPT WITH THE PRIOR WRITTEN APPROVAL OF
QUALITY CALIBRATION CO., LTD.



CERTIFICATE No : 23T4239

PAGE : 2 OF 2

Calibration Report

EQUIPMENT : WATER BATH
MANUFACTURER : MEMMERT
ID NUMBER : TLC-L030
RECEIVED DATE : 15-May-23
AMBIENT TEMPERATURE : 28 °C ± 1 °C

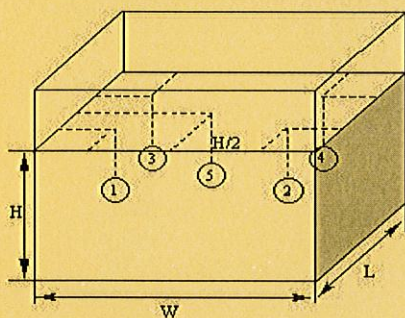
MODEL : WNE14
SERIAL NUMBER : L413.1292
CALIBRATION DATE : 15-May-23
RELATIVE HUMIDITY : 56 %RH ± 10 % RH

CONDITION OF THIS RESULTS OF CALIBRATION

1. THIS INSTRUMENT WAS CALIBRATED ACCORDING TO ASTM E715-80 (REAPPROVED 2001) BY COMPARISON WITH CALIBRATED RTD. THE PROBES WERE PLACED ON FIVE POINTS AND LOCATED ONE PROBE IN EACH OF THE FOUR CORNERS OF THE BATH AND PLACED THE FIFTH RTD WITHIN 2.5 cm. OF THE GEOMETRIC CENTER OF THE WATER VOLUME (REFERENCE LOCATION) UNDER NO LOAD CONDITION.
2. REFERENCE STANDARD INSTRUMENTS :-

| INSTRUMENT | MODEL | SERIAL No | CERTIFICATE No | DUE DATE |
|--|-------|-----------|----------------|-----------|
| 1) DATA LOGGER WITH RTD | 2635A | 7286308 | 22T7513 | 05-Jul-23 |
| 3. THIS RESULT WAS FOUND ACCURATE AS SHOWN ON DATE AND PLACE OF CALIBRATION ONLY. | | | | |
| 4. THIS RESULT EXCLUDE LONG TERM STABILITY OF THE UNIT UNDER CALIBRATION. | | | | |
| 5. THIS CERTIFICATE IS TRACEABLE TO THE INTERNATIONAL SYSTEM OF UNIT MAINTAINED AT:- | | | | |
| - NATIONAL INSTITUTE OF METROLOGY (THAILAND) THROUGH QUALITY CALIBRATION CO.,LTD. | | | | |

RESULT OF CALIBRATION :- WITHOUT ADJUSTMENT



PROBE INSTALLATION
POSITION IN THE BATH

GENERAL INFORMATION

| |
|---|
| Overall Variation of Ambient Temperature around the Bath (°C) : 1.3 |
| Overall Variation of Line Voltage (V) : 3 |
| Instrument Condition : Normal |
| Bath Inner Size (W*L*H) : 35*29*14 cm |

BATH PERFORMANCE

| Controller Temperature (°C) | Temperature Stability (±°C) | Radius Uniformity (°C) | Axial Uniformity (°C) | Overall Variation (°C) |
|-----------------------------|-----------------------------|------------------------|-----------------------|------------------------|
| 85.0 | 0.09 | 0.20 | 0.01 | 0.32 |
| 95.0 | 0.15 | 0.31 | 0.15 | 0.39 |

TEMPERATURE MEASUREMENT ACCURACY TEST

| Controller Temp (°C) | Indicating Temp (°C) | Measured Temperature (°C) at Spread Locations | | | | | Uncertainty (± °C) |
|----------------------|----------------------|---|-------|-------|-------|--------|--------------------|
| | | #1 | #2 | #3 | #4 | Ref. 5 | |
| 85.0 | 85.0 | 84.81 | 84.80 | 85.00 | 84.86 | 84.81 | 0.17 |
| 95.0 | 95.0 | 94.52 | 94.67 | 94.66 | 94.69 | 94.83 | 0.21 |

NOTE 1 : THE UNCERTAINTY OF MEASUREMENT EXCLUDED TEMPERATURE UNIFORMITY OF THE BATH.

NOTE 2 : THIS CALIBRATION WAS CARRIED OUT AT THE CUSTOMER'S PLACE AT LABORATORY AREA.

THE REPORTED UNCERTAINTY OF MEASUREMENT WAS BASED ON A STANDARD UNCERTAINTY MULTIPLIED BY A COVERAGE FACTOR $k=2$, PROVIDING A LEVEL OF CONFIDENCE APPROXIMATELY 95%.

END OF CALIBRATION REPORT



CERTIFICATE No : 23M4230

REFERENCE No : 69097-2

PAGE : 1 OF 2

Certificate of Calibration

EQUIPMENT : ELECTRONIC BALANCE

MANUFACTURER : METTLER TOLEDO

MODEL : MS205DU

SERIAL No : B420605448

ID No : TLC-L038

CONDITION AS RECEIVED : USED ITEM

SUBMITTED BY : TOPS-LAB CONSULTANTS CO., LTD.
189 MOO.3 BANGRAKPHATTHANA
BANGBUATHONG NONTABURI 11110

CALIBRATED BY : ATSAWIN Y.

CALIBRATION DATE : 15-May-23

APPROVED BY : 

ISSUED DATE : 17-May-23

RECEIVED DATE : 15-May-23



CERTIFICATE No : 23M4230

PAGE : 2 OF 2

Calibration Report

EQUIPMENT : ELECTRONIC BALANCE MODEL : MS205DU
MANUFACTURER : METTLER TOLEDO S/N : B420605448
ID No : TLC-L038 RECEIVED DATE : 15-May-23
AIR PRESSURE : 1009mbar \pm 1mbar CALIBRATION DATE : 15-May-23
AMBIENT TEMPERATURE : 25°C \pm 1°C RELATIVE HUMIDITY : 50 %RH \pm 10 % RH

CONDITION OF THIS RESULTS OF CALIBRATION

1. THIS INSTRUMENT WAS CALIBRATED BY ACCORDING TO UKAS LAB 14 EDITION 6:2019 BY USING KNOWN WEIGHT STANDARD WEIGHT. THE BALANCE WAS NOT ADJUSTED BEFORE CALIBRATION. THE BALANCE HAS NO ZERO TRACKING FUNCTION. REPEATABILITY WAS MEASURED BY USING 10 REPEATED MEASUREMENTS. LINEARITY WAS MEASURED COVERING 10 POINTS, EVENLY SPREAD OVER THE RANGE. THE INSTRUMENT WAS SET ZERO BEFORE PERFORMING THE LINEARITY TEST. OFF-CENTER LOADING WAS MEASURED BY USING STANDARD WEIGHTS PLACED ON THE PAN AND MOVED TO VARIOUS POSITIONS ON THE PAN.

2. REFERENCE STANDARD INSTRUMENTS :-

| INSTRUMENT | MODEL | SERIAL No | CERTIFICATE No | DUE DATE |
|------------------------|-------|-----------|----------------|-----------|
| 1) STANDARD WEIGHT SET | E2 | QK-I-151 | M2302013S | 02-Feb-25 |
| 2) STANDARD WEIGHT | E2 | 15843 | M2302014S | 02-Feb-25 |

3. THIS RESULT WAS FOUND ACCURATE AS SHOWN ON DATE AND PLACE OF CALIBRATION ONLY.

4. THIS RESULT EXCLUDE LONG TERM STABILITY OF THE UNIT UNDER CALIBRATION.

5. THIS CERTIFICATE IS TRACEABLE TO THE INTERNATIONAL SYSTEM OF UNIT MAINTAINED AT:-

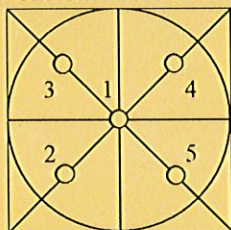
- NATIONAL INSTITUTE OF METROLOGY (THAILAND) THROUGH CENTRAL BUREAU OF WEIGHTS&MEASURES

RESULT OF CALIBRATION :- WITHOUT ADJUSTMENT

1. ZERO SETTING FUNCTION : NORMAL
2. TARE FUNCTION : NORMAL
3. REPEATABILITY OF READING AT 200 g WAS 0.000032 g
4. DEPARTURE FROM NOMINAL VALUE/ LINEARITY

| NOMINAL VALUE (g) | BALANCE READING (g) | CORRECTION (g) | UNCERTAINTY (\pm g) |
|-------------------|---------------------|----------------|------------------------|
| 0.0 | 0.0000 | 0.0000 | 0.000066 |
| 0.1 | 0.1000 | 0.0000 | 0.000067 |
| 0.2 | 0.2000 | 0.0000 | 0.000067 |
| 0.5 | 0.5000 | 0.0000 | 0.000067 |
| 1.0 | 1.0000 | 0.0000 | 0.000068 |
| 2.0 | 2.0000 | 0.0000 | 0.000069 |
| 5.0 | 5.0000 | 0.0000 | 0.000071 |
| 10.0 | 10.0000 | 0.0000 | 0.000074 |
| 20.0 | 20.0001 | -0.0001 | 0.000080 |
| 50.0 | 50.0000 | 0.0000 | 0.00011 |
| 100.0 | 100.0001 | -0.0001 | 0.00019 |
| 200.0 | 200.0000 | 0.0000 | 0.00019 |

5. OFF CENTER LOADING ERROR



| POINT | READING (g) |
|--------------------|-------------|
| 1 | 100.0000 |
| 2 | 100.0000 |
| 3 | 100.0000 |
| 4 | 99.9999 |
| 5 | 100.0000 |
| OFF-CENTER LOADING | 0.0001 |

NOTE: THIS CALIBRATION WAS CARRIED OUT AT THE CUSTOMER'S PLACE AT LABORATORY AREA
THE REPORTED UNCERTAINTY OF MEASUREMENT WAS BASED ON A STANDARD UNCERTAINTY MULTIPLIED BY A COVERAGE FACTOR $k=2$, PROVIDING A LEVEL OF CONFIDENCE APPROXIMATELY 95%.

END OF CALIBRATION REPORT



ภาคผนวก 20

มาตรฐานและกฎหมายที่เกี่ยวข้อง



ประกาศคณะกรรมการสิ่งแวดล้อมแห่งชาติ
ฉบับที่ ๒๔ (พ.ศ. ๒๕๔๗)
เรื่อง กำหนดมาตรฐานคุณภาพอากาศในบรรยากาศโดยทั่วไป

อาศัยอำนาจตามความในมาตรา ๓๒ และมาตรา ๓๔ แห่งพระราชบัญญัติส่งเสริมและรักษาคุณภาพสิ่งแวดล้อมแห่งชาติ พ.ศ. ๒๕๓๕ อันเป็นพระราชบัญญัติที่มีบทบัญญัติบางประการเกี่ยวกับการจำกัดสิทธิและเสรีภาพของบุคคล ซึ่งมาตรา ๒๙ ประกอบกับมาตรา ๓๕ มาตรา ๔๘ มาตรา ๕๐ และมาตรา ๕๑ ของรัฐธรรมนูญแห่งราชอาณาจักรไทยบัญญัติให้กระทำได้โดยอาศัยอำนาจตามบทบัญญัติแห่งกฎหมาย คณะกรรมการสิ่งแวดล้อมแห่งชาติ จึงได้มีมติในคราวการประชุมครั้งที่ ๒/๒๕๔๗ เมื่อวันที่ ๒๔ กุมภาพันธ์ ๒๕๔๗ ให้ปรับปรุงแก้ไขมาตรฐานคุณภาพอากาศในบรรยากาศโดยทั่วไป ดังต่อไปนี้

ข้อ ๑ ให้ยกเลิกความใน (๔) ของข้อ ๒ แห่งประกาศคณะกรรมการสิ่งแวดล้อมแห่งชาติ ฉบับที่ ๑๐ (พ.ศ. ๒๕๓๘) ออกตามความในพระราชบัญญัติส่งเสริมและรักษาคุณภาพสิ่งแวดล้อมแห่งชาติ พ.ศ. ๒๕๓๕ เรื่อง กำหนดมาตรฐานคุณภาพอากาศในบรรยากาศโดยทั่วไป และให้ใช้ความต่อไปนี้แทน

“(๔) ค่าเฉลี่ยของก๊าซซัลเฟอร์ไดออกไซด์ ในเวลา ๒๔ ชั่วโมง จะต้องไม่เกิน ๐.๑๒ ส่วนในล้านส่วน หรือไม่เกิน ๐.๓๐ มิลลิกรัมต่อลูกบาศก์เมตร และค่ามัธยฐานเลขคณิต (Arithmetic Mean) ในเวลา ๑ ปี จะต้องไม่เกิน ๐.๐๔ ส่วนในล้านส่วน หรือไม่เกิน ๐.๑๐ มิลลิกรัมต่อลูกบาศก์เมตร”

ข้อ ๒ ให้ยกเลิกความใน (๒) และ (๓) ของข้อ ๔ แห่งประกาศคณะกรรมการสิ่งแวดล้อมแห่งชาติ ฉบับที่ ๑๐ (พ.ศ. ๒๕๓๘) ออกตามความในพระราชบัญญัติส่งเสริมและรักษาคุณภาพสิ่งแวดล้อมแห่งชาติ พ.ศ. ๒๕๓๕ เรื่อง กำหนดมาตรฐานคุณภาพอากาศในบรรยากาศโดยทั่วไป และให้ใช้ความต่อไปนี้แทน

“(๒) ค่าเฉลี่ยของฝุ่นละอองขนาดไม่เกิน ๑๐ ไมครอน ในเวลา ๒๔ ชั่วโมง จะต้องไม่เกิน ๐.๑๒ มิลลิกรัมต่อลูกบาศก์เมตร และค่ามัชฌิมเลขคณิต (Arithmetic Mean) ในเวลา ๑ ปี จะต้องไม่เกิน ๐.๐๕ มิลลิกรัมต่อลูกบาศก์เมตร

(๓) ค่าเฉลี่ยของฝุ่นละอองรวมหรือฝุ่นละอองขนาดไม่เกิน ๑๐๐ ไมครอน ในเวลา ๒๔ ชั่วโมง จะต้องไม่เกิน ๐.๓๓ มิลลิกรัมต่อลูกบาศก์เมตร และค่ามัชฌิมเลขคณิต (Arithmetic Mean) ในเวลา ๑ ปี จะต้องไม่เกิน ๐.๑๐ มิลลิกรัมต่อลูกบาศก์เมตร”

ประกาศ ณ วันที่ ๙ สิงหาคม พ.ศ. ๒๕๔๗

(ลงนาม) จาตุรนต์ ฉายแสง

(นายจาตุรนต์ ฉายแสง)

รองนายกรัฐมนตรี

ปฏิบัติหน้าที่ประธานคณะกรรมการสิ่งแวดล้อมแห่งชาติ

ราชกิจจานุเบกษา ฉบับประกาศทั่วไป เล่ม ๑๒๑ ตอนพิเศษ ๑๐๔ ง วันที่ ๒๒ กันยายน ๒๕๔๗



ประกาศคณะกรรมการสิ่งแวดล้อมแห่งชาติ

ฉบับที่ ๑๐ (พ.ศ. ๒๕๓๘)

ออกตามความในพระราชบัญญัติส่งเสริมและรักษาคุณภาพสิ่งแวดล้อมแห่งชาติ

พ.ศ. ๒๕๓๕

เรื่อง กำหนดมาตรฐานคุณภาพอากาศในบรรยากาศโดยทั่วไป

อาศัยอำนาจตามความในมาตรา ๓๒ แห่งพระราชบัญญัติส่งเสริมและรักษาคุณภาพสิ่งแวดล้อมแห่งชาติ พ.ศ. ๒๕๓๕ คณะกรรมการสิ่งแวดล้อมแห่งชาติกำหนดมาตรฐานคุณภาพอากาศในบรรยากาศโดยทั่วไป ไว้ดังต่อไปนี้

ข้อ ๑ ในประกาศนี้

“เครื่องวัด ระบบนั้ดิสเพอร์ซีฟ อินฟราเรด ดีเทกชั่น (Non- dispersive Infrared Detection)” หมายความว่า เครื่องมือวัดค่าก๊าซคาร์บอนมอนอกไซด์โดยใช้รังสีอินฟราเรด

“เครื่องวัดระบบเคมีลูมิเนสเซน (Chemiluminescence)” หมายความว่า

(๑) เครื่องมือวัดค่าก๊าซไนโตรเจนไดออกไซด์โดยใช้ก๊าซโอโซนทำปฏิกิริยากับก๊าซไนตริกออกไซด์ ซึ่งถูกเปลี่ยนมาจากก๊าซไนโตรเจนไดออกไซด์แล้ววัดความเข้มของแสงซึ่งเกิดจากปฏิกิริยานั้น ณ ที่ความยาวคลื่นที่สูงกว่า ๖๐๐ นาโนเมตร (Nanometer) หรือ

(๒) เครื่องมือวัดค่าก๊าซโอโซนโดยใช้ก๊าซเอธิลีนทำปฏิกิริยากับก๊าซโอโซนแล้ววัดความเข้มของแสงซึ่งเกิดจากปฏิกิริยานั้น ณ ที่ความยาวคลื่นระหว่าง ๓๕๐ ถึง ๕๕๐ นาโนเมตร

“ระบบพาราโรซานิลีน (Pararosaniline)” หมายความว่า การวัดค่าก๊าซซัลเฟอร์ไดออกไซด์ โดยการดูดอากาศผ่านสารละลายโพตัสเซียม เตตราคลอโรเมอร์คิวเรต (Potassium Tetrachloromercurate) เกิดเป็นสารไดคลอโรซัลไฟโดเมอร์คิวเรต คอมเพลกซ์

(Dichlorosulfite Mercurate Complex) ทำปฏิกิริยากับสารพาราโรซานิลินและฟอร์มัลดีไฮด์ (Pararosaniline and Formaldehyde) เกิดเป็นสีของพาราโรซานิลินเมทิล ซัลฟอนิก แอซิด (Pararosaniline Methyl Sulfonic Acid) ซึ่งจะวัดความสามารถในการดูดซึมแสง ณ ที่ช่วงคลื่น ๕๔๘ นาโนเมตร

“เครื่องวัดระบบอะตอมมิก แอ็บซอร์ปชัน สเปกโตรมิเตอร์ (Atomic Absorption Spectrometer)” หมายความว่า เครื่องมือวัดปริมาณของตะกั่ว โดยใช้เปลวไฟอะเซทิลีน (Acetylene Flame) ที่ความยาวคลื่น ๒๘๓.๓ หรือ ๒๑๗ นาโนเมตร

“ระบบกราวิเมตริก (Gravimetric)” หมายความว่า การวัดค่าฝุ่นละออง โดยดูดอากาศผ่านแผ่นกรอง ซึ่งมีประสิทธิภาพในการกรองฝุ่นละอองขนาด ๐.๓ ไมครอน (Micron) ได้ร้อยละ ๙๙ แล้วหาน้ำหนักฝุ่นละอองจากแผ่นกรองนั้น

ข้อ ๒ ค่าก๊าซในบรรยากาศโดยทั่วไปในช่วงเวลาหนึ่งเวลาใดให้เป็นไปดังต่อไปนี้

(๑) ค่าเฉลี่ยของก๊าซคาร์บอนมอนอกไซด์ในเวลา ๑ ชั่วโมง จะต้องไม่เกิน ๓๐ ส่วนในล้านส่วน (ppm) หรือไม่เกิน ๓๔.๒ มิลลิกรัมต่อลูกบาศก์เมตรและในเวลา ๘ ชั่วโมง จะต้องไม่เกิน ๕ ส่วนในล้านส่วน หรือไม่เกิน ๑๐.๒๖ มิลลิกรัมต่อลูกบาศก์เมตร

(๒) ค่าเฉลี่ยของก๊าซไนโตรเจนไดออกไซด์ในเวลา ๑ ชั่วโมง จะต้องไม่เกิน ๐.๑๓ ส่วนในล้านส่วน หรือไม่เกิน ๐.๓๒ มิลลิกรัมต่อลูกบาศก์เมตร

(๓) ค่าเฉลี่ยของก๊าซโอโซนในเวลา ๑ ชั่วโมง จะต้องไม่เกิน ๐.๑๐ ส่วนในล้านส่วน หรือไม่เกิน ๐.๒๐ มิลลิกรัมต่อลูกบาศก์เมตร

(๔) ค่าเฉลี่ยของก๊าซซัลเฟอร์ไดออกไซด์ในเวลา ๒๔ ชั่วโมง จะต้องไม่เกิน ๐.๑๒ ส่วนในล้านส่วน หรือไม่เกิน ๐.๓๐ มิลลิกรัมต่อลูกบาศก์เมตร และค่ามัธยฐานเรขาคณิต (Geometric Mean) ในเวลา ๑ ปี จะต้องไม่เกิน ๐.๐๔ ส่วนในล้านส่วน หรือไม่เกิน ๐.๑๐ มิลลิกรัมต่อลูกบาศก์เมตร

ข้อ ๓ การคำนวณค่าความเข้มข้นของก๊าซแต่ละชนิดในบรรยากาศโดยทั่วไปให้คำนวณเทียบที่ความดัน ๑ บรรยากาศ และอุณหภูมิ ๒๕ องศาเซลเซียส

ข้อ ๔ ค่าสารในบรรยากาศโดยทั่วไป ในช่วงเวลาหนึ่งเวลาใดให้เป็นไปดังต่อไปนี้

(๑) ค่าเฉลี่ยของตะกั่วในเวลา ๑ เดือน จะต้องไม่เกิน ๑.๕ ไมโครกรัมต่อลูกบาศก์เมตร

(๒) ค่าเฉลี่ยของฝุ่นละอองขนาดไม่เกิน ๑๐ ไมครอน ในเวลา ๒๔ ชั่วโมง จะต้องไม่เกิน ๐.๑๒ มิลลิกรัมต่อลูกบาศก์เมตร และค่ามัธยฐานเรขาคณิตของสารดังกล่าวใน เวลา ๑ ปี จะต้องไม่เกิน ๐.๑๕ มิลลิกรัมต่อลูกบาศก์เมตร

(๓) ค่าเฉลี่ยของฝุ่นละอองรวมหรือฝุ่นละอองขนาดเล็กไม่เกิน ๑๐๐ ไมครอน ในเวลา ๒๔ ชั่วโมง จะต้องไม่เกิน ๐.๓๓ มิลลิกรัมต่อลูกบาศก์เมตร และค่ามัธยัมเรขาคณิตของสารดังกล่าวในเวลา ๑ ปี จะต้องไม่เกิน ๐.๑๐ มิลลิกรัมต่อลูกบาศก์เมตร

ข้อ ๕ การวัดค่าเฉลี่ยของก๊าซคาร์บอนมอนอกไซด์ในเวลา ๑ ชั่วโมงหรือในเวลา ๘ ชั่วโมง ให้ใช้เครื่องวัดระบบนันทิสเปอร์ซีฟ อินฟราเรด ดีเทกชั่น หรือระบบอื่นที่กรมควบคุมมลพิษให้ความเห็นชอบ

ข้อ ๖ การวัดค่าเฉลี่ยของก๊าซไนโตรเจนไดออกไซด์หรือก๊าซโอโซนในเวลา ๑ ชั่วโมง ให้ใช้เครื่องวัดระบบเคมีลูมินเนสเซน หรือระบบอื่นที่กรมควบคุมมลพิษให้ความเห็นชอบ

ข้อ ๗ การวัดค่าเฉลี่ยของก๊าซซัลเฟอร์ไดออกไซด์ในเวลา ๒๔ ชั่วโมง หรือในเวลา ๑ ปี ให้ใช้วิธีการวัดตามระบบพาราโรซานิลิน หรือระบบอื่นที่กรมควบคุมมลพิษให้ความเห็นชอบ

ข้อ ๘ การวัดค่าเฉลี่ยของตะกั่วในเวลา ๑ เดือน ให้เก็บอากาศผ่านแผ่นกรองในเครื่องเก็บตัวอย่างอากาศชนิดไฮโวลุ่ม (High Volume-Air Sampler) สกัดตะกั่วออกจากแผ่นกรองโดยใช้กรดดินประสิวและกรดเกลือ แล้วนำไปวัดค่าของตะกั่วโดยใช้เครื่องวัดระบบอะตอมมิก แอปซอพชั่น สเปกโตรมิเตอร์ หรือระบบอื่นที่กรมควบคุมมลพิษให้ความเห็นชอบ

ข้อ ๙ การวัดค่าเฉลี่ยของฝุ่นละอองรวมหรือฝุ่นละอองขนาดเล็กไม่เกิน ๑๐ ไมครอน ในเวลา ๒๔ ชั่วโมง หรือในเวลา ๑ ปี ให้ใช้วิธีการวัดตามระบบกราวิเมตริก หรือระบบอื่นที่กรมควบคุมมลพิษให้ความเห็นชอบ

ข้อ ๑๐ การวัดค่าเฉลี่ยของก๊าซหรือสารอย่างหนึ่งอย่างใดตามข้อ ๕ ถึงข้อ ๗ ให้ทำในบรรยากาศทั่วๆ ไป และต้องสูงจากพื้นดินอย่างน้อย ๓ เมตร แต่ไม่เกิน ๖ เมตร

การวัดค่าเฉลี่ยของตะกั่วและฝุ่นละอองตามข้อ ๘ และข้อ ๙ ให้ทำในบรรยากาศทั่วๆ ไป และต้องสูงจากพื้นดินอย่างน้อย ๑.๕๐ เมตร แต่ไม่เกิน ๖ เมตร

ประกาศ ณ วันที่ ๑๗ เมษายน พ.ศ. ๒๕๓๘

ชวน หลีกภัย

นายกรัฐมนตรี

ประธานคณะกรรมการสิ่งแวดล้อมแห่งชาติ

(ประกาศในราชกิจจานุเบกษา เล่ม ๑๑๒ ตอนที่ ๔๒ ง วันที่ ๒๕ พฤษภาคม ๒๕๓๘)

แก้คำผิด

ประกาศคณะกรรมการสิ่งแวดล้อมแห่งชาติ
ฉบับที่ ๑๐ (พ.ศ. ๒๕๓๘) ออกตามความในพระราชบัญญัติส่งเสริมและรักษา
คุณภาพสิ่งแวดล้อมแห่งชาติ พ.ศ. ๒๕๓๕

เรื่อง กำหนดมาตรฐานคุณภาพอากาศในบรรยากาศโดยทั่วไป

ซึ่งประกาศในราชกิจจานุเบกษา

ฉบับประกาศทั่วไป เล่ม ๑๑๒ ตอนที่ ๔๒ ง ลงวันที่ ๒๕ พฤษภาคม ๒๕๓๘

หน้า ๕๑ บรรทัดที่ ๑๕ คำว่า

“ไม่เกิน ๐.๑๕ มิลลิกรัม” ให้แก้เป็น

“ไม่เกิน ๐.๐๕ มิลลิกรัม”

(ประกาศในราชกิจจานุเบกษา เล่ม ๑๑๒ ตอนที่ ๗๑ ง วันที่ ๕ กันยายน ๒๕๓๘)



ประกาศคณะกรรมการสิ่งแวดล้อมแห่งชาติ

ฉบับที่ ๑๕ (พ.ศ. ๒๕๔๐)

เรื่อง กำหนดมาตรฐานระดับเสียงโดยทั่วไป

อาศัยอำนาจตามความในมาตรา ๓๒ (๕) แห่งพระราชบัญญัติส่งเสริมและรักษาคุณภาพสิ่งแวดล้อมแห่งชาติ พ.ศ. ๒๕๓๕ คณะกรรมการสิ่งแวดล้อมแห่งชาติกำหนดมาตรฐานระดับเสียงโดยทั่วไปไว้ดังต่อไปนี้

ข้อ ๑ ในประกาศนี้

“ระดับเสียงโดยทั่วไป” หมายความว่า ระดับเสียงที่เกิดขึ้นในสิ่งแวดล้อม

“ค่าระดับเสียงสูงสุด” หมายความว่า ค่าระดับเสียงสูงสุดที่เกิดขึ้นในขณะใดขณะหนึ่งระหว่างการตรวจวัดระดับเสียง โดยมีหน่วยเป็นเดซิเบลเอ หรือ dB (A)

“ค่าระดับเสียงเฉลี่ย ๒๔ ชั่วโมง” หมายความว่า ค่าระดับเสียงคงที่ที่มีพลังงานเทียบเท่าระดับเสียงที่เกิดขึ้นจริง ซึ่งมีระดับเสียงเปลี่ยนแปลงตามเวลาในช่วง ๒๔ ชั่วโมง (๒๔ hours A-weighted Equivalent Continuous Sound Level) ซึ่งเรียกโดยย่อว่า Leq ๒๔ hr โดยมีหน่วยเป็นเดซิเบลเอ หรือ dB (A)

“มาตรฐานระดับเสียง” หมายความว่า เครื่องวัดระดับเสียงตามมาตรฐาน IEC ๖๕๑ หรือ IEC ๘๐๔ ของคณะกรรมการมาตรฐานระหว่างประเทศว่าด้วยเทคนิคไฟฟ้า (International Electrotechnical Commission, IEC)

ข้อ ๒ ให้กำหนดมาตรฐานระดับเสียงโดยทั่วไป ไว้ดังต่อไปนี้

(๑) ค่าระดับเสียงสูงสุด ไม่เกิน ๑๑๕ เดซิเบลเอ

(๒) ค่าระดับเสียงเฉลี่ย ๒๔ ชั่วโมง ไม่เกิน ๗๐ เดซิเบลเอ

ข้อ ๓ การตรวจวัดระดับเสียงโดยทั่วไป ให้ดำเนินการดังต่อไปนี้

(๑) การตรวจวัดค่าระดับเสียงสูงสุด ให้ใช้มาตรระดับเสียงตรวจวัดระดับเสียงในบริเวณที่มีคนอยู่หรืออาศัยอยู่

(๒) การตรวจวัดค่าระดับเสียงเฉลี่ย ๒๔ ชั่วโมง ให้ใช้มาตรระดับเสียงตรวจวัดระดับเสียงอย่างต่อเนื่องตลอดเวลา ๒๔ ชั่วโมงใดๆ

(๓) การตั้งไมโครโฟนของมาตรระดับเสียงที่บริเวณภายนอกอาคารให้ตั้งสูงจากพื้นไม่น้อยกว่า ๑.๒๐ เมตร โดยในรัศมี ๓.๕๐ เมตร ตามแนวราบรอบไมโครโฟนต้องไม่มีกำแพงหรือสิ่งอื่นใดที่มีคุณสมบัติในการสะท้อนเสียงกีดขวางอยู่

(๔) การตั้งไมโครโฟนของมาตรระดับเสียงที่บริเวณภายในอาคารให้ตั้งสูงจากพื้นไม่น้อยกว่า ๑.๒๐ เมตร โดยในรัศมี ๑.๐๐ เมตร ตามแนวราบรอบไมโครโฟนต้องไม่มีกำแพงหรือสิ่งอื่นใดที่มีคุณสมบัติในการสะท้อนเสียงกีดขวางอยู่และต้องห่างจากช่องหน้าต่างหรือช่องทางที่เปิดออกนอกอาคารอย่างน้อย ๑.๕๐ เมตร

ข้อ ๔ การกำหนดค่าระดับเสียงจะต้องเป็นไปตามวิธีการที่องค์การระหว่างประเทศว่าด้วยมาตรฐาน (International Organization for Standardization, ISO) กำหนด ซึ่งกรมควบคุมมลพิษจะประกาศในราชกิจจานุเบกษา

ประกาศ ณ วันที่ ๑๒ มีนาคม พ.ศ. ๒๕๔๐

พลเอก ชวลิต ยงใจยุทธ

นายกรัฐมนตรี

ประธานคณะกรรมการสิ่งแวดล้อมแห่งชาติ

(ประกาศในราชกิจจานุเบกษา เล่ม ๑๑๔ ตอนที่ ๒๓ ง วันที่ ๓ เมษายน ๒๕๔๐)

ประกาศคณะกรรมการควบคุมมลพิษ

เรื่อง วิธีการตรวจวัดระดับเสียงพื้นฐาน ระดับเสียงขณะไม่มีการรบกวน
การตรวจวัดและคำนวณระดับเสียงขณะมีการรบกวน การคำนวณค่าระดับการรบกวน
และแบบบันทึกการตรวจวัดเสียงรบกวน
พ.ศ. ๒๕๖๕

โดยที่เป็นการสมควรปรับปรุงวิธีการตรวจวัดระดับเสียงพื้นฐาน ระดับเสียงขณะไม่มีการรบกวน การตรวจวัดและคำนวณระดับเสียงขณะมีการรบกวน การคำนวณค่าระดับการรบกวน และแบบบันทึกการตรวจวัดเสียงรบกวน ให้สอดคล้องกับความก้าวหน้าทางวิทยาศาสตร์และเทคโนโลยี เพื่อประโยชน์ในการตรวจสอบระดับเสียงให้เป็นไปอย่างมีประสิทธิภาพ

อาศัยอำนาจตามความในข้อ ๓ แห่งประกาศคณะกรรมการสิ่งแวดล้อมแห่งชาติ ฉบับที่ ๒๙ (พ.ศ. ๒๕๕๐) เรื่อง ค่าระดับเสียงรบกวน ลงวันที่ ๒๙ มิถุนายน พ.ศ. ๒๕๕๐ คณะกรรมการควบคุมมลพิษ จึงออกประกาศไว้ ดังต่อไปนี้

ข้อ ๑ ให้ยกเลิกประกาศคณะกรรมการควบคุมมลพิษ เรื่อง วิธีการตรวจวัดระดับเสียงพื้นฐานระดับเสียงขณะไม่มีการรบกวน การตรวจวัดและคำนวณระดับเสียงขณะมีการรบกวน การคำนวณค่าระดับการรบกวน และแบบบันทึกการตรวจวัดเสียงรบกวน ลงวันที่ ๓๑ สิงหาคม พ.ศ. ๒๕๕๐

ข้อ ๒ วิธีการตรวจวัดระดับเสียงพื้นฐาน ระดับเสียงขณะไม่มีการรบกวน การตรวจวัดและคำนวณระดับเสียงขณะมีการรบกวน การคำนวณค่าระดับการรบกวน และแบบบันทึกการตรวจวัดเสียงรบกวนให้เป็นไปตามภาคผนวกท้ายประกาศนี้

ข้อ ๓ ประกาศนี้ให้ใช้บังคับตั้งแต่วันถัดจากวันประกาศในราชกิจจานุเบกษาเป็นต้นไป

ประกาศ ณ วันที่ ๒๑ กันยายน พ.ศ. ๒๕๖๕

จตุพร บุรุษพัฒน์

ปลัดกระทรวงทรัพยากรธรรมชาติและสิ่งแวดล้อม

ประธานกรรมการควบคุมมลพิษ

ภาคผนวก
ท้ายประกาศคณะกรรมการควบคุมมลพิษ
เรื่อง วิธีการตรวจวัดระดับเสียงพื้นฐาน ระดับเสียงขณะไม่มีการรบกวน
การตรวจวัดและคำนวณระดับเสียงขณะมีการรบกวน การคำนวณค่าระดับการรบกวน
และแบบบันทึกการตรวจวัดเสียงรบกวน
พ.ศ. ๒๕๖๕

๑. ในประกาศนี้

“เสียงรบกวน” หมายความว่า ระดับเสียงจากแหล่งกำเนิดในขณะมีการรบกวนที่มีระดับเสียงสูงกว่าระดับเสียงพื้นฐาน โดยมีระดับการรบกวนเกินกว่าระดับเสียงรบกวนที่กำหนดไว้ในประกาศคณะกรรมการสิ่งแวดล้อมแห่งชาติ ฉบับที่ ๒๙ (พ.ศ. ๒๕๕๐) เรื่อง ค่าระดับเสียงรบกวน

“ระดับเสียงพื้นฐาน” (Background sound level) หมายความว่า ระดับเสียงที่ตรวจวัดในสิ่งแวดล้อมในขณะยังไม่เกิดเสียงหรือไม่ได้รับเสียงจากแหล่งกำเนิดที่ประชาชนร้องเรียนหรือแหล่งกำเนิดที่คาดว่าประชาชนจะได้รับการรบกวนเป็นระดับเสียงเปอร์เซ็นต์ไทล์ที่ ๙๐ (Percentile Level 90, L_{A90})

“ระดับเสียงขณะไม่มีการรบกวน” (Residual sound level) หมายความว่า ระดับเสียงที่ตรวจวัดในสิ่งแวดล้อมในขณะยังไม่เกิดเสียงจากแหล่งกำเนิดที่ประชาชนร้องเรียนหรือแหล่งกำเนิดที่คาดว่าประชาชนจะได้รับการรบกวนเป็นระดับเสียงเฉลี่ย (Equivalent A-Weighted Sound Pressure Level, L_{Aeq})

“ระดับเสียงขณะเกิดเสียงของแหล่งกำเนิด” (Specific sound level) หมายความว่า ระดับเสียงที่ตรวจวัดในสิ่งแวดล้อมในขณะเกิดเสียงจากแหล่งกำเนิดที่ประชาชนร้องเรียนหรือแหล่งกำเนิดที่คาดว่าประชาชนจะได้รับการรบกวนเป็นระดับเสียงเฉลี่ย (Equivalent A-Weighted Sound Pressure Level, L_{Aeq})

“ระดับเสียงขณะมีการรบกวน” (Rating level) หมายความว่า ระดับเสียงที่ได้จากการคำนวณจากระดับเสียงขณะเกิดเสียงของแหล่งกำเนิด และระดับเสียงขณะไม่มีการรบกวน รวมทั้งบวกเพิ่มระดับเสียงในกรณีบริเวณที่ทำการตรวจวัดเสียงของแหล่งกำเนิดเป็นพื้นที่ที่ต้องการความเงียบสงบ หรือเป็นแหล่งกำเนิดที่ก่อให้เกิดเสียงในช่วงเวลาระหว่าง ๒๒.๐๐ – ๐๖.๐๐ นาฬิกา และในกรณีแหล่งกำเนิดเสียงที่ทำให้เกิดเสียงกระแทกเสียงแหลมดัง เสียงที่ก่อให้เกิดความสั่นสะเทือนอย่างใดอย่างหนึ่ง

“เสียงกระแทก” หมายความว่า เสียงที่เกิดจากการตก ตี เคาะ หรือกระทบของวัตถุ หรือลักษณะอื่นใดซึ่งมีระดับเสียงสูงกว่าระดับเสียงทั่วไปในขณะนั้น และเกิดขึ้นในทันทีทันใดและสิ้นสุดลงภายในเวลาน้อยกว่า ๑ วินาที (Impulsive Noise) เช่น การตอกเสาเข็ม การป้อนชิ้นวัสดุ เป็นต้น

“เสียงแหลมดัง” หมายความว่า เสียงที่เกิดจากการเปิด เลียด สี เจียร หรือขัดวัตถุอย่างใด ๆ ที่เกิดขึ้น ในทันทีทันใด เช่น การใช้สว่านไฟฟ้าเจาะเหล็กหรือปูน การเจียรโลหะ การปัดหรือขัดโลหะโดยเครื่องอัดการขัดขึ้นเงาวัสดุด้วยเครื่องมือกล เป็นต้น

“เสียงที่มีความสั่นสะเทือน” หมายความว่า เสียงเครื่องจักร เครื่องดนตรี เครื่องเสียง หรือเครื่องมืออื่นใดที่มีความสั่นสะเทือนเกิดร่วมด้วย เช่น เสียงเบสที่ผ่านเครื่องขยายเสียง เป็นต้น

“ระดับการรบกวน” หมายความว่า ค่าความแตกต่างระหว่างระดับเสียงขณะมีการรบกวนกับระดับเสียงพื้นฐาน

“มาตรฐานระดับเสียง” หมายความว่า เครื่องวัดระดับเสียงตามมาตรฐาน IEC 61672 class 1 ของคณะกรรมการระหว่างประเทศว่าด้วยเทคนิคไฟฟ้า (International Electrotechnical Commission, IEC)

“เครื่องกำเนิดสัญญาณเสียงอ้างอิง” หมายความว่า เครื่องกำเนิดสัญญาณเสียงตามมาตรฐาน IEC 60942 class 1 ของคณะกรรมการระหว่างประเทศว่าด้วยเทคนิคไฟฟ้า (International Electrotechnical Commission, IEC)

๒. การเตรียมเครื่องมือก่อนทำการตรวจวัด

๒.๑ ให้ใช้มาตรฐานระดับเสียงที่ได้รับการสอบเทียบในช่วงไม่เกิน ๒ ปี เครื่องกำเนิดสัญญาณเสียงอ้างอิงที่ได้รับการสอบเทียบในช่วงไม่เกิน ๑ ปี โดยห้องปฏิบัติการที่ได้รับการรับรองมาตรฐาน มอก. ๑๗๐๒๕ (ISO 17025) หรือมีความสามารถในการสอบกลับได้ในหัวข้อที่ทำการสอบเทียบ

๒.๒ ให้ปรับเทียบมาตรฐานระดับเสียงกับเครื่องกำเนิดสัญญาณเสียงอ้างอิงตามคู่มือการใช้งานที่ผู้ผลิตมาตรฐานระดับเสียงกำหนดไว้ทุกครั้งก่อนที่จะทำการตรวจวัดระดับเสียง และให้ปรับมาตรฐานระดับเสียงให้มีการถ่วงน้ำหนักความถี่แบบ “A” (A Frequency weighting) และการถ่วงน้ำหนักเวลาแบบ “Fast” (Fast Time weighting)

๓. การตั้งไมโครโฟนและมาตรฐานระดับเสียง

การตั้งไมโครโฟนของมาตรฐานระดับเสียงให้เป็นไปตามหลักเกณฑ์ดังต่อไปนี้

๓.๑ เป็นบริเวณที่ประชาชนร้องเรียนหรือที่คาดว่าจะได้รับการรบกวน แต่หากแหล่งกำเนิดเสียงไม่สามารถหยุดกิจกรรมที่เกิดเสียงได้ ให้ตั้งไมโครโฟนของมาตรฐานระดับเสียงในการตรวจวัดระดับเสียงพื้นฐาน และระดับเสียงขณะไม่มีการรบกวนบริเวณอื่นที่มีสภาพแวดล้อมใกล้เคียง

๓.๒ การตั้งไมโครโฟนของมาตรฐานระดับเสียงที่บริเวณภายนอกอาคาร ให้ตั้งสูงจากพื้นไม่น้อยกว่า ๑.๒ – ๑.๕ เมตร โดยในรัศมี ๓.๕ เมตร ตามแนวราบรอบไมโครโฟน ต้องไม่มีกำแพงหรือสิ่งอื่นใดที่มีคุณสมบัติในการสะท้อนเสียงกีดขวางอยู่

๓.๓ การตั้งไมโครโฟนของมาตรฐานระดับเสียงที่บริเวณภายในอาคาร ให้ตั้งสูงจากพื้นไม่น้อยกว่า ๑.๒ – ๑.๕ เมตร โดยในรัศมี ๑ เมตร ตามแนวราบรอบไมโครโฟน ต้องไม่มีกำแพงหรือสิ่งอื่นใดที่มีคุณสมบัติในการสะท้อนเสียงกีดขวางอยู่ และต้องห่างจากช่องหน้าต่างหรือช่องทางออกนอกอาคารอย่างน้อย ๑.๕ เมตร

๔. การตรวจวัดระดับเสียงพื้นฐานและระดับเสียงขณะไม่มีการรบกวน

ให้ตรวจวัดเป็นเวลาไม่น้อยกว่า ๕ นาที ขณะไม่มีเสียงจากแหล่งกำเนิดในช่วงเวลาใดเวลาหนึ่ง ซึ่งสามารถใช้เป็นตัวแทนของระดับเสียงพื้นฐาน และระดับเสียงขณะไม่มีการรบกวน โดยระดับเสียงพื้นฐานให้วัดเป็นระดับเสียงเปอร์เซ็นต์ไทล์ที่ ๙๐ (Percentile Level 90, L_{A90}) ระดับเสียงขณะไม่มีการรบกวนให้วัดเป็นระดับเสียงเฉลี่ย (Equivalent A-Weighted Sound Pressure Level, L_{Aeq}) แบ่งออกเป็น ๓ กรณี ดังนี้

๔.๑ แหล่งกำเนิดเสียงยังไม่เกิดหรือยังไม่ได้มีการดำเนินกิจกรรม ให้ตรวจวัดระดับเสียงพื้นฐานและระดับเสียงขณะไม่มีการรบกวน ในวัน เวลา และตำแหน่งที่คาดว่าจะได้รับการรบกวน

๔.๒ แหล่งกำเนิดเสียงมีการดำเนินกิจกรรมอย่างต่อเนื่อง ให้ตรวจวัดระดับเสียงพื้นฐานและระดับเสียงขณะไม่มีการรบกวน ในวัน เวลา และตำแหน่งที่คาดว่าจะได้รับการรบกวน และเป็นตำแหน่งเดียวกันกับตำแหน่งที่จะมีการวัดระดับเสียงขณะเกิดเสียงของแหล่งกำเนิด โดยให้หยุดกิจกรรมของแหล่งกำเนิดเสียงหรือวัดทันทีก่อนหรือหลังการดำเนินกิจกรรม

๔.๓ แหล่งกำเนิดเสียงมีการดำเนินกิจกรรมอย่างต่อเนื่องไม่สามารถหยุดการดำเนินกิจกรรมได้ ให้ตรวจวัดระดับเสียงพื้นฐานและระดับเสียงขณะไม่มีการรบกวน ในบริเวณอื่นที่มีสภาพแวดล้อมคล้ายคลึงกับบริเวณที่คาดว่าจะได้รับการรบกวนและไม่ได้รับผลกระทบจากแหล่งกำเนิดเสียง

ทั้งนี้ ระดับเสียงขณะไม่มีการรบกวนที่จะนำไปใช้คำนวณระดับเสียงขณะมีการรบกวนตามข้อ ๕ และระดับเสียงพื้นฐานที่จะนำไปใช้คำนวณค่าระดับการรบกวนตามข้อ ๖ ให้เป็นค่าที่ตรวจวัดเวลาเดียวกัน

๕. การตรวจวัดและคำนวณระดับเสียงขณะมีการรบกวน แบ่งออกเป็น ๕ กรณี ดังนี้

๕.๑ กรณีที่เสียงจากแหล่งกำเนิดเกิดขึ้นอย่างต่อเนื่องตั้งแต่ ๑ ชั่วโมงขึ้นไป ให้วัดระดับเสียงขณะเกิดเสียงของแหล่งกำเนิดเป็นระดับเสียงเฉลี่ย (Equivalent A-Weighted Sound Pressure Level) ๑ ชั่วโมง และนำผลการตรวจวัดมาคำนวณระดับเสียงขณะมีการรบกวน ตามสมการที่ ๑

$$L_{Aeq,Tr} = [10 \log_{10}(10^{0.1L_{Aeq,Ts}} - 10^{0.1L_{Aeq,R}})] + 10 \log_{10}\left(\frac{T_s}{T_r}\right) \text{ สมการที่ ๑}$$

โดย $L_{Aeq,Tr}$ = ระดับเสียงขณะมีการรบกวน (มีหน่วยเป็น เดซิเบลเอ)

$L_{Aeq,Ts}$ = ระดับเสียงขณะเกิดเสียงของแหล่งกำเนิด (มีหน่วยเป็น เดซิเบลเอ)

$L_{Aeq,R}$ = ระดับเสียงขณะไม่มีการรบกวน (มีหน่วยเป็น เดซิเบลเอ)

T_s = ระยะเวลาของช่วงเวลาที่แหล่งกำเนิดเกิดเสียง (มีหน่วยเป็น นาที)

T_r = ระยะเวลาอ้างอิงที่กำหนดขึ้นเพื่อใช้ในการคำนวณระดับเสียงขณะมีการรบกวน โดย

- ถ้าเป็นแหล่งกำเนิดที่ก่อให้เกิดเสียงในช่วงเวลา ๐๖.๐๐ – ๒๒.๐๐ นาฬิกา กำหนดให้มีค่าเท่ากับ ๖๐ นาที
- ถ้าบริเวณที่ทำการตรวจวัดระดับเสียงเป็นพื้นที่ที่ต้องการความเงียบสงบหรือเป็นแหล่งกำเนิดที่ก่อให้เกิดเสียงในช่วงเวลา ๒๒.๐๐ – ๐๖.๐๐ นาฬิกา กำหนดให้มีค่าเท่ากับ ๕ นาที

๕.๒ กรณีที่เสียงจากแหล่งกำเนิดเกิดขึ้นอย่างต่อเนื่องแต่ไม่ถึง ๑ ชั่วโมง ให้วัดระดับเสียงขณะเกิดเสียงของแหล่งกำเนิดตั้งแต่เริ่มต้นจนสิ้นสุดการดำเนินกิจกรรมนั้น ๆ เป็นระดับเสียงเฉลี่ย (Equivalent A-Weighted Sound Pressure Level) และนำผลการตรวจวัดมาคำนวณระดับเสียงขณะมีการรบกวนตามสมการที่ ๑

๕.๓ กรณีเสียงจากแหล่งกำเนิดเกิดขึ้นอย่างต่อเนื่องและเกิดขึ้นมากกว่า ๑ ช่วงเวลา โดยแต่ละช่วงเวลาเกิดขึ้นไม่ถึง ๑ ชั่วโมง ให้วัดระดับเสียงขณะเกิดเสียงของแหล่งกำเนิดเป็นระดับเสียงเฉลี่ย (Equivalent A-Weighted Sound Pressure Level) ทุกช่วงเวลาที่เกิดขึ้นในเวลา ๑ ชั่วโมง และให้คำนวณระดับเสียงขณะมีการรบกวนตามลำดับ ดังนี้

(ก) คำนวณระดับเสียงขณะเกิดเสียงของแหล่งกำเนิด ตามสมการที่ ๒

$$L_{Aeq,Ts} = 10 \log_{10} \left\{ \left(\frac{1}{T_s} \right) \sum T_i 10^{0.1 L_{Aeq,Ti}} \right\} \text{ สมการที่ ๒}$$

โดย $L_{Aeq,Ts}$ = ระดับเสียงขณะเกิดเสียงของแหล่งกำเนิด (มีหน่วยเป็น เดซิเบลเอ)

T_s = $\sum T_i$ (มีหน่วยเป็น นาที)

$L_{Aeq,Ti}$ = ระดับเสียงที่ตรวจวัดได้ในช่วงที่แหล่งกำเนิดเกิดเสียงในช่วงเวลา T_i , (มีหน่วยเป็น เดซิเบลเอ)

T_i = ระยะเวลาของช่วงเวลาที่แหล่งกำเนิดเกิดเสียงที่ i , (มีหน่วยเป็น นาที)

(ข) นำผลที่ได้จากการคำนวณตามข้อ ๕ (ก) (ข) มาคำนวณเพื่อหาระดับเสียงขณะมีการรบกวน ตามสมการที่ ๑

๕.๔ กรณีบริเวณที่จะทำการตรวจวัดเสียงของแหล่งกำเนิดเป็นพื้นที่ที่ต้องการความเงียบสงบ เช่น โรงพยาบาล โรงเรียน ศาสนสถาน ห้องสมุด หรือสถานที่อย่างอื่นที่มีลักษณะทำนองเดียวกัน หรือเป็นแหล่งกำเนิดที่ก่อให้เกิดเสียงในช่วงเวลาระหว่าง ๒๒.๐๐ – ๐๖.๐๐ นาฬิกา ให้วัดระดับเสียงขณะเกิดเสียงของแหล่งกำเนิดเป็นระดับเสียงเฉลี่ย (Equivalent A-Weighted Sound Pressure Level) ๕ นาที และคำนวณระดับเสียงขณะมีการรบกวนตามสมการที่ ๑ และบวกเพิ่มด้วย ๓ เดซิเบลเอ

๕.๕ กรณีแหล่งกำเนิดเสียงที่ทำให้เกิดเสียงกระแทก เสียงแหลมดัง เสียงที่ก่อให้เกิดความสั่นสะเทือนอย่างใดอย่างหนึ่งแก่ผู้ได้รับผลกระทบจากเสียงนั้น ไม่ว่าเสียงที่เกิดขึ้นจะต่อเนื่องหรือไม่ก็ตาม ให้นำระดับเสียงขณะมีการรบกวนตามข้อ ๕.๑, ๕.๒, ๕.๓ หรือ ๕.๔ แล้วแต่กรณี บวกเพิ่มด้วย ๕ เดซิเบลเอ

๖. วิธีการคำนวณค่าระดับการรบกวน

ให้นำระดับเสียงขณะมีการรบกวนตามข้อ ๕ หักออกด้วยระดับเสียงพื้นฐาน ตามข้อ ๔ ผลลัพธ์เป็นค่าระดับการรบกวน

ผลลัพธ์เป็นตัวเลขทศนิยม ๑ ตำแหน่ง และการปัดเศษทศนิยมให้เป็นไปตามมาตรฐานผลิตภัณฑ์อุตสาหกรรม มอก. ๙๒๙ - ๒๕๓๓ ดังนี้

๖.๑ ถ้าเศษตัวแรกมีค่าน้อยกว่า ๕ ให้ปัดเศษทิ้ง และคงตัวเลขตัวสุดท้ายในตำแหน่งที่ต้องการคงไว้

๖.๒ ถ้าเศษตัวแรกมีค่ามากกว่า ๕ หรือเท่ากับ ๕ แล้วตามด้วยเลขอื่นที่ไม่ใช่ ๐ ทั้งหมด ให้ปัดเศษขึ้น คือ เพิ่มค่าของตัวเลขตัวสุดท้ายในตำแหน่งที่ต้องการคงไว้ขึ้นอีก ๑

- ๖.๓ ถ้าเศษตัวแรกมีค่าเท่ากับ ๕ โดยไม่มีเลขอื่นต่อท้าย หรือเท่ากับ ๕ แล้วตามด้วย ๐ ทั้งหมด ให้ปฏิบัติดังนี้
- (ก) เมื่อตัวเลขตัวสุดท้ายในตำแหน่งที่ต้องการคงไว้เป็นเลขคี่ ให้เพิ่มค่าของตัวเลขนี้ขึ้นอีก ๑
 - (ข) เมื่อตัวเลขตัวสุดท้ายในตำแหน่งที่ต้องการคงไว้เป็นเลขคู่หรือ ๐ ให้ปัดเศษทิ้ง

๗. แบบบันทึกการตรวจวัดเสียงรบกวน

ให้ผู้ตรวจวัดบันทึก

๗.๑ ชื่อ สกุล ตำแหน่งของผู้ตรวจวัด

๗.๒ ลักษณะเสียงและช่วงเวลาการเกิดเสียงของแหล่งกำเนิด

๗.๓ สถานที่ วัน และเวลาการตรวจวัดเสียง

๗.๔ ผลการตรวจวัดและคำนวณระดับเสียง

๗.๕ สรุปผล

ทั้งนี้ ผู้ตรวจวัดอาจจัดทำแบบบันทึกการตรวจวัดเสียงรบกวนรูปแบบอื่นที่มีเนื้อหาไม่น้อยกว่าที่กำหนดไว้

แบบบันทึกการตรวจวัดเสียงรบกวน

| | |
|---|--|
| ชื่อสถานประกอบการ/โรงงาน/เจ้าของ | |
| ลักษณะเสียงของแหล่งกำเนิด <input type="radio"/> เสียงเกิดขึ้นต่อเนื่องตั้งแต่ ๑ ชั่วโมงขึ้นไป <input type="radio"/> เสียงเกิดขึ้นต่อเนื่องแต่ไม่ถึง ๑ ชั่วโมง <input type="radio"/> เสียงเกิดขึ้นไม่ต่อเนื่อง และเกิดขึ้นมากกว่า ๑ ช่วงเวลา แต่ละช่วงเวลาเกิดขึ้นไม่ถึง ๑ ชั่วโมง <input type="radio"/> มีเสียงกระแทก เสียงแหลมดัง เสียงที่มีความสั่นสะเทือน อย่างใดอย่างหนึ่ง (ระบุ) | |
| ช่วงเวลา/พื้นที่ที่เกิดเสียง <input type="radio"/> กลางวัน (๐๖.๐๐-๒๒.๐๐ น.) <input type="radio"/> กลางคืน (๒๒.๐๐-๐๖.๐๐ น.) <input type="radio"/> พื้นที่ที่ต้องการความเงียบสงบ (ระบุ) | |
| เครื่องมือตรวจวัดและเปรียบเทียบ มาตรฐานระดับเสียง ยี่ห้อ รุ่น มาตรฐาน IEC Class หมายเลขเครื่อง เครื่องกำเนิดสัญญาณเสียงอ้างอิง ยี่ห้อ รุ่น มาตรฐาน IEC Class หมายเลขเครื่อง | |
| สถานที่ วัน และเวลาการตรวจวัดเสียง การตรวจวัดระดับเสียงพื้นฐาน และระดับเสียงขณะไม่มีการรบกวน สถานที่, วันที่, เวลาน. การตรวจวัดระดับเสียงขณะเกิดเสียงของแหล่งกำเนิด สถานที่, วันที่, เวลาน. สภาพแวดล้อมของสถานที่ตรวจวัด | |
| ผลการตรวจวัดระดับเสียง ระดับเสียงขณะเกิดเสียงของแหล่งกำเนิด เดซิเบลเอ ระดับเสียงขณะไม่มีการรบกวน เดซิเบลเอ ระดับเสียงพื้นฐาน เดซิเบลเอ | ผลการคำนวณระดับเสียง ระดับเสียงขณะมีการรบกวน เดซิเบลเอ ค่าระดับการรบกวน เดซิเบลเอ |
| สรุปผล <input type="radio"/> เป็นเสียงรบกวน (มากกว่า ๑๐ เดซิเบลเอ) <input type="radio"/> ไม่เป็นเสียงรบกวน | |
| ความเห็น/ ข้อเสนอแนะ | |
| (.....) ตำแหน่ง ผู้ตรวจวัดและบันทึกผล | (.....) ตำแหน่ง ผู้ตรวจสอบข้อมูล |

ประกาศคณะกรรมการสิ่งแวดล้อมแห่งชาติ

ฉบับที่ ๓๓ (พ.ศ. ๒๕๕๓)

เรื่อง กำหนดมาตรฐานความสะอาดเพื่อป้องกันผลกระทบต่ออาคาร

โดยที่เป็นการสมควรกำหนดมาตรฐานความสะอาดเพื่อป้องกันผลกระทบต่ออาคาร เพื่อเป็นเกณฑ์ทั่วไปสำหรับการส่งเสริมและรักษาคุณภาพสิ่งแวดล้อมตามพระราชบัญญัติส่งเสริมและรักษาคุณภาพสิ่งแวดล้อมแห่งชาติ พ.ศ. ๒๕๓๕

อาศัยอำนาจตามความในมาตรา ๓๒ (๕) แห่งพระราชบัญญัติส่งเสริมและรักษาคุณภาพสิ่งแวดล้อมแห่งชาติ พ.ศ. ๒๕๓๕ อันเป็นพระราชบัญญัติที่มีบทบัญญัติบางประการเกี่ยวกับการจำกัดสิทธิและเสรีภาพของบุคคล ซึ่งมาตรา ๒๕ ประกอบกับมาตรา ๓๓ มาตรา ๓๔ มาตรา ๔๑ และมาตรา ๔๓ ของรัฐธรรมนูญแห่งราชอาณาจักรไทย บัญญัติให้กระทำได้โดยอาศัยอำนาจตามบทบัญญัติแห่งกฎหมาย คณะกรรมการสิ่งแวดล้อมแห่งชาติ จึงออกประกาศไว้ ดังต่อไปนี้

ข้อ ๑ ในประกาศนี้

“อาคารประเภทที่ ๑” หมายความว่า

(๑) อาคารที่ใช้เป็นโรงงานตามกฎหมายว่าด้วยโรงงาน

(๒) อาคารพาณิชย์ อาคารสำนักงาน อาคารคลังสินค้า อาคารพิเศษ อาคารขนาดใหญ่ ตามกฎหมายว่าด้วยการควบคุมอาคาร

(๓) อาคารอื่นใดที่มีการใช้ประโยชน์ในอาคารเช่นเดียวกันกับอาคารตาม (๑) และ (๒)

“อาคารประเภทที่ ๒” หมายความว่า

(๑) อาคารอยู่อาศัย อาคารอยู่อาศัยรวม ห้องแถว ตึกแถว บ้านแถว บ้านแฝด ตามกฎหมายว่าด้วยการควบคุมอาคาร

(๒) อาคารชุดตามกฎหมายว่าด้วยอาคารชุด

(๓) หอพักตามกฎหมายว่าด้วยหอพัก

(๔) อาคารที่ใช้เป็นสถานพยาบาลตามกฎหมายว่าด้วยสถานพยาบาล และอาคารที่ใช้เป็นโรงพยาบาลของทางราชการ

(๕) อาคารที่ใช้เป็นสถานที่ศึกษาตามกฎหมายว่าด้วยโรงเรียนเอกชน อาคารที่ใช้เป็นโรงเรียนของทางราชการ อาคารที่ใช้เป็นสถานที่ศึกษาของสถาบันอุดมศึกษาของเอกชนตามกฎหมายว่าด้วยสถาบันอุดมศึกษาเอกชน และอาคารที่ใช้เป็นสถานที่ศึกษาของสถาบันอุดมศึกษาของทางราชการ

(๖) อาคารที่ใช้ประโยชน์เพื่อกิจกรรมทางศาสนา

(๗) อาคารอื่นใดที่มีลักษณะของการใช้ประโยชน์ในอาคารเช่นเดียวกันกับอาคารตาม (๑)

(๒) (๓) (๔) (๕) และ (๖)

“อาคารประเภทที่ ๓” หมายความว่า

(๑) โบราณสถานตามกฎหมายว่าด้วยโบราณสถาน โบราณวัตถุ ศิลปวัตถุ และพิพิธภัณฑสถานแห่งชาติ

(๒) อาคารหรือสิ่งปลูกสร้างในลักษณะอื่นใดที่มีลักษณะไม่มั่นคงแข็งแรงแต่มีคุณค่าทางวัฒนธรรม

“ความเร็วอนุภาคสูงสุด (Peak Particle Velocity: PPV, V_{max})” หมายความว่า ค่าความเร็วของความสั่นสะเทือนในแนวแกนนอน (แกน X หรือ แกน Y) หรือแนวแกนตั้ง (แกน Z) ที่มีค่าสูงสุด

“ความสั่นสะเทือนกรณีที่ ๑” หมายความว่า ความสั่นสะเทือนที่ไม่ทำให้เกิดการล้าและการสิ้นพ้องของโครงสร้างอาคาร

“ความสั่นสะเทือนกรณีที่ ๒” หมายความว่า ความสั่นสะเทือนที่ทำให้เกิดการล้าหรือการสิ้นพ้องของโครงสร้างอาคาร

“การสิ้นพ้อง (Resonance) ของโครงสร้างอาคาร” หมายความว่า ปรากฏการณ์ใดๆ ที่ก่อให้เกิดการสั่นสะเทือนใกล้เคียงหรือมีค่าเท่ากับความถี่ธรรมชาติ (Natural Frequency) ของโครงสร้างอาคารนั้น

“ความถี่ธรรมชาติ (Natural Frequency) ของโครงสร้างอาคาร” หมายความว่า ความถี่ในการสั่นสะเทือนของโครงสร้างอาคารหรือส่วนประกอบของอาคารแต่ละอาคารที่มีลักษณะเฉพาะภายใต้การสั่นแบบอิสระ

“โครงสร้างอาคาร” หมายความว่า ส่วนของอาคารที่เป็นเสา คาน ตง พื้นหรือส่วนอื่นซึ่งโดยสภาพถือได้ว่ามีความสำคัญต่อความมั่นคงแข็งแรงของอาคารนั้น

“ส่วนประกอบของอาคาร” หมายความว่า ส่วนของอาคารที่นอกเหนือจากโครงสร้างอาคารที่มีการยึดอย่างมั่นคงกับโครงสร้างอาคาร

ข้อ ๒ กำหนดมาตรฐานความสั่นสะเทือนเพื่อป้องกันผลกระทบต่ออาคารดังต่อไปนี้

| อาคาร ประเภทที่ | จุดตรวจวัด | ความถี่ (เฮิรตซ์) | ความเร็วอนุภาคสูงสุดไม่เกิน (มิลลิเมตรต่อวินาที) | |
|--------------------|--------------------------------|-------------------|---|------------------------------|
| | | | ความสั่นสะเทือน กรณีที่ ๑ | ความสั่นสะเทือน กรณีที่ ๒ |
| ๑ | ๑.๑ ฐานรากหรือชั้นล่างของอาคาร | $f \leq ๑๐$ | ๒๐ | - |
| | | $๑๐ < f \leq ๕๐$ | $๐.๕ f + ๑๕$ | |
| | | $๕๐ < f \leq ๑๐๐$ | $๐.๒ f + ๓๐$ | |
| | | $f > ๑๐๐$ | ๕๐ | |
| | ๑.๒ ชั้นบนสุดของอาคาร | ทุกความถี่ | ๔๐* | ๑๐* |
| | ๑.๓ พื้นอาคารในแต่ละชั้น | ทุกความถี่ | ๒๐** | ๑๐** |
| ๒ | ๒.๑ ฐานรากหรือชั้นล่างของอาคาร | $f \leq ๑๐$ | ๕ | - |
| | | $๑๐ < f \leq ๕๐$ | $๐.๒๕ f + ๒.๕$ | |
| | | $๕๐ < f \leq ๑๐๐$ | $๐.๑ f + ๑๐$ | |
| | | $f > ๑๐๐$ | ๒๐ | |
| | ๒.๒ ชั้นบนสุดของอาคาร | ทุกความถี่ | ๑๕* | ๕* |
| | ๒.๓ พื้นอาคารในแต่ละชั้น | ทุกความถี่ | ๒๐** | ๑๐** |
| ๓ | ๓.๑ ฐานรากหรือชั้นล่างของอาคาร | $f \leq ๑๐$ | ๓ | - |
| | | $๑๐ < f \leq ๕๐$ | $๐.๑๒๕ f + ๑.๓๕$ | |
| | | $๕๐ < f \leq ๑๐๐$ | $๐.๐๔ f + ๖$ | |
| | | $f > ๑๐๐$ | ๑๐ | |
| | ๓.๒ ชั้นบนสุดของอาคาร | ทุกความถี่ | ๘* | ๒.๕* |
| | ๓.๓ พื้นอาคารในแต่ละชั้น | ทุกความถี่ | ๒๐** | ๑๐** |

หมายเหตุ

- ๑) f = ความถี่ของความสั่นสะเทือน ณ เวลาที่มีความเร็วอนุภาคสูงสุดมีหน่วยเป็นเฮิรตซ์
- ๒) * = กำหนดมาตรฐานไว้เฉพาะค่าความเร็วอนุภาคสูงสุดในแกนอน
- ๓) ** = กำหนดมาตรฐานไว้เฉพาะค่าความเร็วอนุภาคสูงสุดในแกนตั้ง
- ๔) การวัดค่าความสั่นสะเทือนสูงสุดสำหรับความสั่นสะเทือนกรณีที่ ๒ ตามข้อ ๑.๒, ๒.๒ และ ๓.๒ ให้วัดที่ชั้นบนสุดของอาคารหรือชั้นอื่นซึ่งมีค่าความสั่นสะเทือนสูงสุด
- ๕) การวัดค่าความสั่นสะเทือนที่พื้นอาคารในแต่ละชั้นตามข้อ ๑.๓, ๒.๓ และ ๓.๓ ให้ยกเว้นการวัดที่ฐานรากหรือชั้นล่างของอาคาร

ข้อ ๓ หลักเกณฑ์ และวิธีตรวจวัดความสิ้นสะท้อน ให้เป็นไปตามรายละเอียดในภาคผนวก
ท้ายประกาศนี้

ข้อ ๔ ประกาศนี้ให้มีผลตั้งแต่วันถัดจากวันประกาศในราชกิจจานุเบกษาเป็นต้นไป

ประกาศ ณ วันที่ ๒๖ เมษายน พ.ศ. ๒๕๕๓

อภิสิทธิ์ เวชชาชีวะ

นายกรัฐมนตรี

ประธานกรรมการสิ่งแวดล้อมแห่งชาติ

ภาคผนวก
ท้ายประกาศคณะกรรมการสิ่งแวดล้อมแห่งชาติ
ฉบับที่ ๓๗ (พ.ศ. ๒๕๕๓)
เรื่อง กำหนดมาตรฐานความสั่นสะเทือนเพื่อป้องกันผลกระทบต่ออาคาร

ข้อ ๑ บทนิยาม

“มาตรฐานความสั่นสะเทือน” หมายความว่า เครื่องวัดความสั่นสะเทือนตามมาตรฐาน DIN ๔๕๖๖๙-๑ ของประเทศเยอรมัน (Deutsches Institut für Normung) หรือเครื่องวัดความสั่นสะเทือนอื่นที่มีคุณสมบัติเทียบเท่าตามที่กรมควบคุมมลพิษเห็นชอบ

ข้อ ๒ ก่อนทำการตรวจวัดความสั่นสะเทือนทุกครั้งจะต้องปรับเทียบความถูกต้องของมาตรฐานความสั่นสะเทือนหรือตรวจสอบการใช้งานของมาตรฐานความสั่นสะเทือนให้เป็นไปตามคู่มือการใช้งานที่ผู้ผลิตกำหนดไว้

ข้อ ๓ การติดตั้งหัววัดความสั่นสะเทือน ให้ติดตั้งหัววัดแกน X และแกน Y ในลักษณะที่ทำมุมฉากต่อกัน โดยให้แกนใดแกนหนึ่งขนานไปกับผนังอาคารด้านที่หันหน้าไปทางแหล่งกำเนิดความสั่นสะเทือน และให้แกน Z อยู่ในแนวตั้งในลักษณะที่ทำมุมฉากกับแกน X และแกน Y โดยมีลักษณะการติดตั้งในแต่ละพื้นที่ดังนี้

(๑) การติดตั้งหัววัดบนพื้นดิน ให้ติดตั้งหัววัดบนลิ่มซึ่งตอกลงบนพื้นดิน และให้ตอกลิ่มจนมิดลงในดิน

(๒) การติดตั้งหัววัดที่พื้นอาคาร ให้ติดตั้งหัววัดโดยยึดหัววัดกับพื้นด้วยซีเมนต์เหนียวหรือกาวยา

(๓) การติดตั้งหัววัดที่ผนังอาคารหรือกำแพง ให้ติดตั้งหัววัดบนลิ่มซึ่งเจาะบนผนังอาคารหรือกำแพงหรือยึดหัววัดกับผนังอาคารหรือกำแพงด้วยวัสดุอื่นในลักษณะที่มั่นคง

ข้อ ๔ การตรวจวัดความสั่นสะเทือนกรณี ๑ ให้ดำเนินการดังนี้

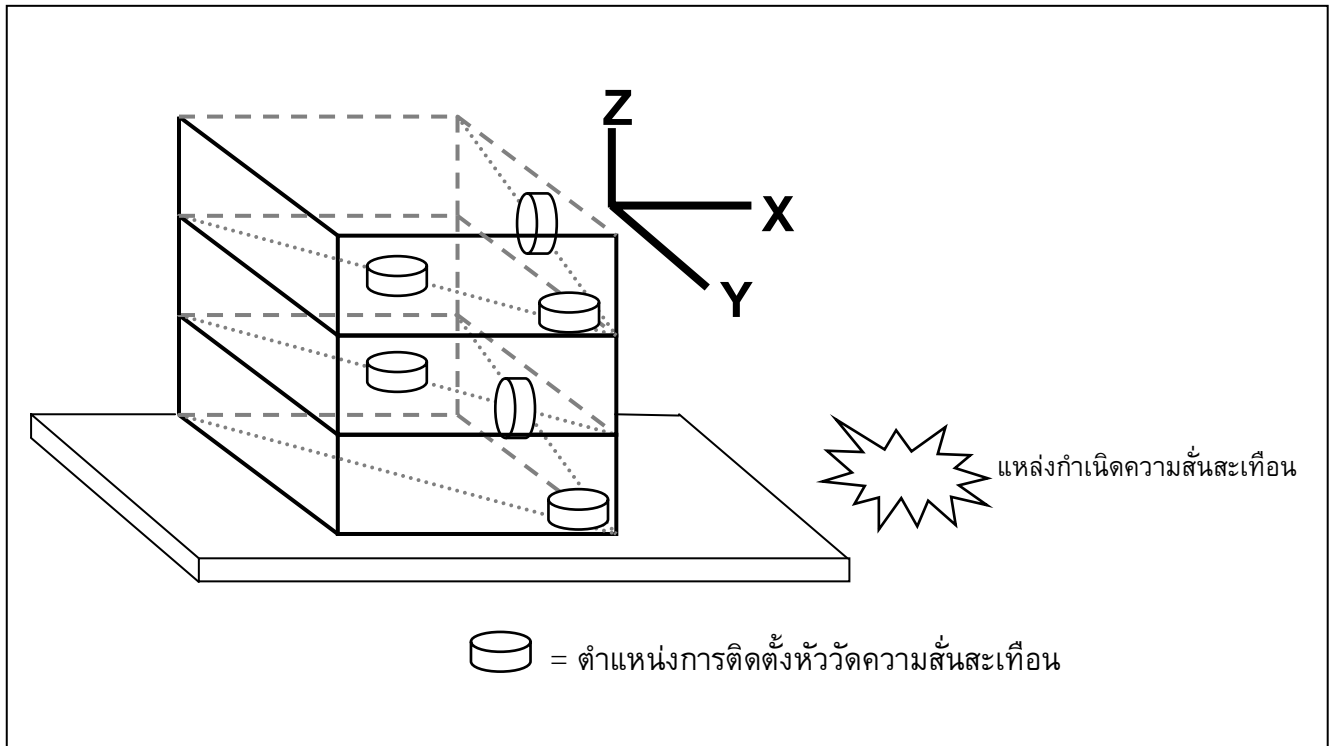
(๑) การติดตั้งหัววัดความสั่นสะเทือนให้ดำเนินการตามข้อ ๓ โดยมีจุดตรวจวัดความสั่นสะเทือนกรณี ๑ ดังภาพที่ ๑

(ก) การตรวจวัดความสั่นสะเทือนบริเวณฐานรากหรือชั้นล่างของอาคาร ให้ติดตั้งหัววัดบริเวณอาคารด้านที่หันหน้าไปทางแหล่งกำเนิดความสั่นสะเทือน โดยติดตั้งหัววัดบนพื้นอาคารชั้นล่างบริเวณใกล้ฐานกำแพงนอกสุดของอาคารหรือบนผนังอาคารหรือกำแพงนอกสุดของอาคารหรือช่องเปิดบนผนังอาคารหรือกำแพงนอกสุดของอาคาร และตำแหน่งหัววัดต้องอยู่สูงจากพื้นอาคารหรือพื้นดินไม่เกิน ๐.๕ เมตร สำหรับอาคารซึ่งมีชั้นล่างเป็นบริเวณกว้าง ให้ตรวจวัดหลายๆ ตำแหน่งพร้อมๆ กัน

(ข) การตรวจวัดความสั่นสะเทือนบริเวณชั้นบนสุดของอาคาร ให้ติดตั้งหัววัดเข้ากับพื้นอาคารบริเวณที่ใกล้ผนังอาคารหรือกำแพงหรือบนผนังอาคารหรือกำแพงที่ชั้นบนสุดของอาคาร

(ค) การตรวจวัดความสั่นสะเทือนบริเวณพื้นอาคารในแต่ละชั้น ให้ติดตั้งหัววัดบริเวณกึ่งกลางพื้นอาคารในแต่ละชั้นยกเว้นฐานรากหรือชั้นล่างของอาคาร

- (๑) ช่วงเวลาในการตรวจวัด ต้องครอบคลุมถึงระยะเวลาที่เกิดความสั่นสะเทือนที่ต้องการประเมินผล
- (๒) การบันทึกผล ให้บันทึกค่าความเร็วอนุภาคสูงสุดในแต่ละแกน



ภาพที่ ๑

ตัวอย่างจุดตรวจวัดความสั่นสะเทือนกรณีที่ ๑

ข้อ ๕ การตรวจวัดความสั่นสะเทือนกรณีที่ ๒ ให้ดำเนินการดังนี้

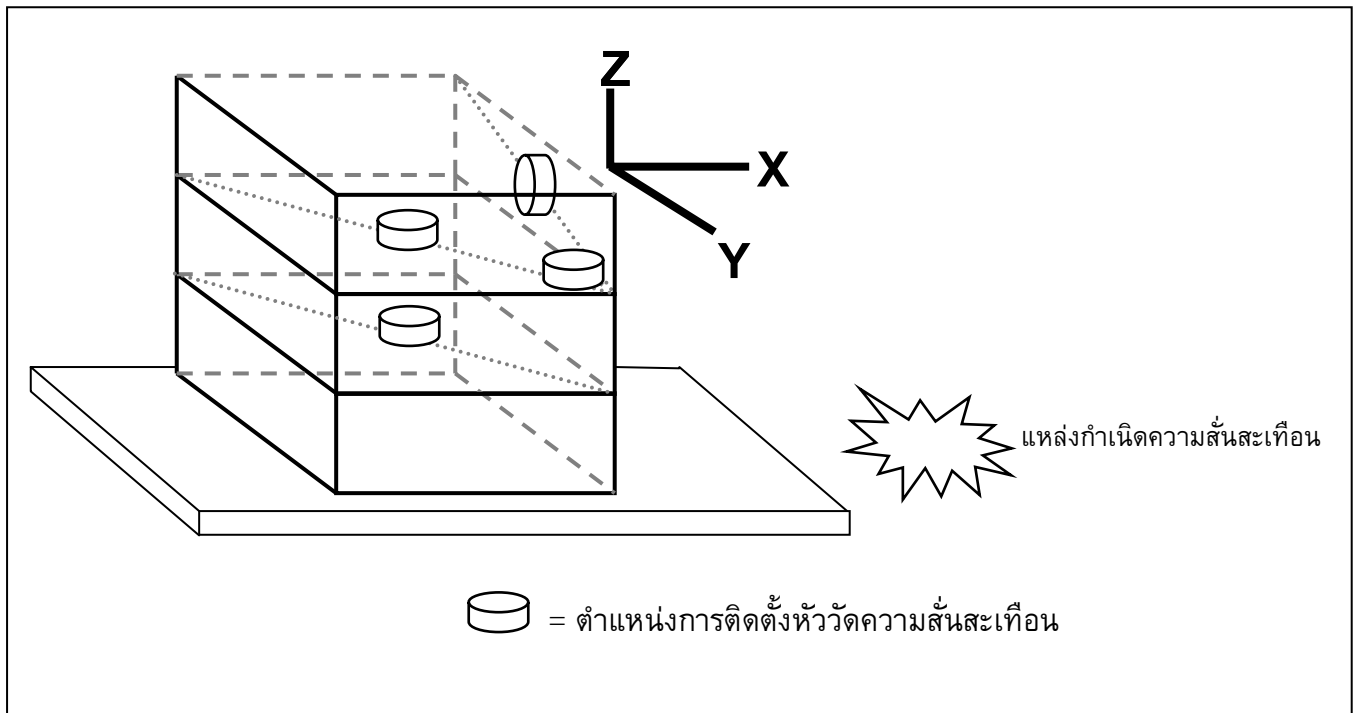
(๑) การติดตั้งหัววัดความสั่นสะเทือนให้ดำเนินการตามข้อ ๓ โดยมีจุดติดตั้งหัววัดความสั่นสะเทือนกรณีที่ ๒ ดังภาพที่ ๒

(ก) การตรวจวัดบริเวณชั้นบนสุดของอาคารหรือบริเวณชั้นที่มีค่าความสั่นสะเทือนสูงสุด ให้ติดตั้งหัววัดเข้ากับพื้นอาคารบริเวณที่ใกล้ผนังอาคารหรือกำแพงหรือบนผนังอาคารหรือกำแพงที่ชั้นบนสุดของอาคารหรือบริเวณชั้นที่มีค่าความสั่นสะเทือนสูงสุด

(ข) การตรวจวัดบริเวณพื้นอาคารในแต่ละชั้น ให้ติดตั้งหัววัดบริเวณกึ่งกลางพื้นอาคารในแต่ละชั้นยกเว้นฐานรากหรือชั้นล่างของอาคาร

(๒) ช่วงเวลาในการตรวจวัด ต้องครอบคลุมถึงระยะเวลาที่เกิดความสั่นสะเทือนที่ต้องการประเมินผล

(๓) การบันทึกผล ให้บันทึกค่าความเร็วอนุภาคสูงสุดในแต่ละแกน



ภาพที่ ๒

ตัวอย่างจุดตรวจวัดความสั่นสะเทือนกรณีที่ ๒

ข้อ ๖ การประเมินผลของความสั่นสะเทือนต่ออาคารที่อาจมีขึ้นในอนาคต การติดตั้งหัววัดความสั่นสะเทือนให้ดำเนินการตามข้อ ๓ โดยติดตั้งหัววัดที่พื้นดินบริเวณที่อาจมีอาคารในอนาคตหรือที่ฐานรากหรือชั้นล่างของอาคารใกล้เคียงโดยให้แกนใดแกนหนึ่งขนานไปกับแนวแกนหลักของอาคารที่อาจมีขึ้นในอนาคต และได้รับผลกระทบจากความสั่นสะเทือน

จัดทำโดย



บริษัท ท็อปส์-แลบ คอนซัลแตนท์ จำกัด
189 หมู่ที่ 3 ตำบลบางรักพัฒนา
อำเภอบางบัวทอง จังหวัดนนทบุรี 11110
หมายเลขโทรศัพท์ 02-159-0121